



RELATÓRIO RESUMIDO DA EXECUÇÃO ORÇAMENTÁRIA

RREO
6º BIMESTRE/2013

PUBLICADO CONFORME EDITAL Nº 2014.01.28-1



EDITAL DE PUBLICAÇÃO Nº 2014.01.28-1

O **Prefeito do Município de Caucaia – Estado do Ceará**, Cidadão **WASHINGTON LUIZ DE OLIVEIRA GOIS**, em pleno exercício do cargo e no uso competente de suas atribuições, notadamente as conferidas pelo Art. 28, Inciso X, da Constituição do Estado do Ceará, **RESOLVE** publicar o **RELATÓRIO RESUMIDO DA EXECUÇÃO ORÇAMENTÁRIA – RREQ**, atinente ao **6º BIMESTRE** do exercício financeiro de **2013**, das seguintes formas:

1. Mediante afixação nos locais de amplo acesso do público em geral no âmbito do Município de **CAUCAIA/CE**; e
2. Em meio eletrônico de acesso ao público conforme disposto no Art. 48 da LRF, no endereço: www.municipiosconsultoria.com.br.
3. Em meio eletrônico de acesso ao público conforme disposto no Art. 48 da LRF, no endereço: www.caucaia.ce.gov.br.

PUBLIQUE-SE, DIVULGUE-SE, CUMPRA-SE.

Paço do Poder Executivo Municipal de Caucaia – Estado do Ceará
Em, 28 de JANEIRO de 2014.



WASHINGTON LUIZ DE OLIVEIRA GOIS
PREFEITO MUNICIPAL

GOVERNO MUNICIPAL DE CAUCAIA
Relatório Resumido de Execução Orçamentária
Balço Orçamentário

Orçamento Fiscal e da Seguridade Social

Período: Janeiro a Dezembro de 2013/Bimestre: Novembro e Dezembro

RREO - Anexo I LRF, Art. 52, inciso I, alíneas "a", e "b", do inciso II, e §1º

| Recetas | Previsão Inicial | Previsão Atualizada (a) | Recetas Realizadas | | Até o Bimestre (c) | % (c/a) | Saldo a Realizar (a-c) |
|--|------------------|-------------------------|--------------------|---------|--------------------|---------|------------------------|
| | | | No Bimestre (b) | % (b/a) | | | |
| Recetas (Exceto Intra-Orçamentárias) (I) | 535.670.817,22 | 535.670.817,22 | 92.040.840,05 | 17,18 | 453.600.152,75 | 84,68 | 82.070.664,47 |
| Recetas Correntes | 451.043.482,60 | 451.043.482,60 | 87.707.452,80 | 19,45 | 444.094.008,47 | 98,46 | 6.949.474,13 |
| Receta Tributária | 31.897.378,90 | 31.897.378,90 | 8.542.222,30 | 26,78 | 43.846.233,56 | 137,46 | -11.948.854,66 |
| Impostos | 29.453.935,25 | 29.453.935,25 | 8.063.241,44 | 27,38 | 42.181.406,86 | 143,21 | -12.727.471,61 |
| Taxas | 2.443.443,65 | 2.443.443,65 | 478.980,86 | 19,60 | 1.664.826,70 | 68,13 | 778.616,95 |
| Recetas de Contribuições | 26.460.200,37 | 26.460.200,37 | 6.188.385,21 | 23,39 | 26.383.899,61 | 99,71 | 76.300,76 |
| Contribuições Sociais | 11.909.683,45 | 11.909.683,45 | 4.187.715,59 | 35,16 | 13.053.635,34 | 109,61 | -1.143.951,89 |
| Contribuições Econômicas | 14.550.516,92 | 14.550.516,92 | 2.000.669,62 | 13,75 | 13.330.264,27 | 91,61 | 1.220.252,65 |
| Receta Patrimonial | 17.519.003,07 | 17.519.003,07 | 1.589.926,55 | 9,08 | 10.113.158,43 | 57,73 | 7.405.844,64 |
| Recetas de Valores Mobiliários | 17.519.003,07 | 17.519.003,07 | 1.589.926,55 | 9,08 | 10.113.158,43 | 57,73 | 7.405.844,64 |
| Receta de Serviços | 21.503,22 | 21.503,22 | 40,00 | 0,19 | 184.454,84 | 857,80 | -162.951,62 |
| Transferências Correntes | 359.929.264,16 | 359.929.264,16 | 68.219.526,17 | 18,95 | 352.287.299,29 | 97,88 | 7.641.964,87 |
| Transferências Intergovernamentais | 358.751.994,74 | 358.751.994,74 | 63.180.613,18 | 17,61 | 345.350.033,88 | 96,26 | 13.401.960,86 |
| Transferências de Instituições Privadas | 227.846,32 | 227.846,32 | 0,00 | 0,00 | 30,00 | 0,01 | 227.816,32 |
| Transferências de Convênios | 949.423,10 | 949.423,10 | 5.038.912,99 | 530,73 | 6.937.235,41 | 730,68 | -5.987.812,31 |
| Outras Recetas Correntes | 15.216.132,88 | 15.216.132,88 | 3.167.352,57 | 20,82 | 11.278.962,74 | 74,13 | 3.937.170,14 |
| Multas e Juros de Mora | 2.217.432,37 | 2.217.432,37 | 312.900,36 | 14,11 | 1.735.727,40 | 78,28 | 481.704,97 |
| Indenizações e Restituições | 6.950.937,61 | 6.950.937,61 | 1.803.397,02 | 25,94 | 3.920.923,69 | 56,41 | 3.030.013,92 |
| Receta da Dívida Ativa | 4.320.833,95 | 4.320.833,95 | 761.144,77 | 17,62 | 4.237.174,16 | 98,06 | 83.659,79 |
| Recetas de Capital | 84.627.334,62 | 84.627.334,62 | 5.979.264,03 | 7,07 | 23.390.642,34 | 27,64 | 61.236.692,28 |
| Operações de Crédito | 74.545.396,58 | 74.545.396,58 | 3.064.475,72 | 4,11 | 11.422.279,99 | 15,32 | 63.123.116,59 |
| Operações de Crédito Internas | 74.545.396,58 | 74.545.396,58 | 3.064.475,72 | 4,11 | 11.422.279,99 | 15,32 | 63.123.116,59 |
| Alienação de Bens | 164.871,14 | 164.871,14 | 0,00 | 0,00 | 384.370,00 | 233,13 | -219.498,86 |
| Alienação de Bens Móveis | 164.871,14 | 164.871,14 | 0,00 | 0,00 | 384.370,00 | 233,13 | -219.498,86 |
| Transferências de Capital | 9.917.066,90 | 9.917.066,90 | 2.914.788,31 | 29,39 | 11.593.992,35 | 116,81 | -1.666.925,45 |
| Transferências Intergovernamentais | 5.100.000,00 | 5.100.000,00 | 0,00 | 0,00 | 220.337,18 | 4,32 | 4.879.662,82 |
| Transferências de Convênios | 4.817.066,90 | 4.817.066,90 | 2.914.788,31 | 60,51 | 11.363.655,17 | 235,90 | -6.546.588,27 |
| Recetas Correntes Intra-Orçamentárias (II) | 0,00 | 0,00 | 0,00 | 0,00 | 1.296,13 | 0,00 | -1.296,13 |
| Subtotal das Recetas (III) = (I + II) | 535.670.817,22 | 535.670.817,22 | 93.686.716,83 | 17,58 | 467.485.946,94 | 87,08 | 68.184.870,28 |
| Operações de Crédito | | | | | | | |
| Refinanciamento (IV) | | | | | | | |

GOVERNO MUNICIPAL DE CAUCAIA
Relatório Resumido de Execução Orçamentária
Balanco Orçamentário

Orçamento Fiscal e da Seguridade Social

Período: Janeiro a Dezembro de 2013/Bimestre: Novembro e Dezembro

| Despesas | Dotação Inicial (d) | Créditos Adicionais (e) | Dotações Atualizadas (f)=(d+e) | Despesas Empenhadas | | Despesas Liquidadas | | % (g/f) | Saldo a Liquidar (f-g) |
|---|---------------------|-------------------------|--------------------------------|---------------------|----------------|---------------------|--------------------|---------|------------------------|
| | | | | No Bimestre | Até o Bimestre | No Bimestre | Até o Bimestre (g) | | |
| Despesas (Exceto Intra-Orçamentárias) (VIII) | 535.670.817,22 | 0,00 | 535.670.817,22 | 97.470.755,53 | 439.230.273,67 | 111.221.621,94 | 435.559.406,85 | 81,31 | 100.111.410,37 |
| DESPESAS CORRENTES | 357.186.032,64 | 57.537.754,82 | 424.723.787,46 | 72.399.177,20 | 360.640.018,79 | 84.334.335,84 | 357.152.924,50 | 84,09 | 67.570.862,96 |
| PESSOAL E ENCARGOS SOCIAIS | 208.659.241,70 | 49.053.389,16 | 257.712.630,86 | 43.252.162,04 | 233.981.365,32 | 45.685.155,34 | 233.981.365,32 | 90,79 | 23.731.265,54 |
| JUROS E ENCARGOS DA DÍVIDA | 200.000,00 | -46.000,00 | 154.000,00 | 0,00 | 0,00 | 0,00 | 0,00 | 0,00 | 154.000,00 |
| OUTRAS DESPESAS CORRENTES | 158.326.790,94 | 8.530.365,66 | 166.857.156,60 | 29.147.015,16 | 126.658.653,47 | 38.649.180,50 | 123.171.559,18 | 73,82 | 43.685.597,42 |
| DESPESAS DE CAPITAL | 151.674.962,00 | -63.891.765,77 | 87.783.196,23 | 21.062.477,40 | 60.996.896,71 | 21.564.752,58 | 60.813.124,18 | 89,28 | 26.970.072,05 |
| INVESTIMENTOS | 149.793.662,00 | -65.765.012,22 | 84.028.649,78 | 20.400.587,19 | 57.764.550,26 | 20.902.862,37 | 57.580.777,73 | 88,53 | 26.447.872,05 |
| INVERSÕES FINANCEIRAS | 17.100,00 | 0,00 | 17.100,00 | 0,00 | 0,00 | 0,00 | 0,00 | 0,00 | 17.100,00 |
| AMORTIZAÇÃO DA DÍVIDA | 1.864.200,00 | 1.873.246,45 | 3.737.446,45 | 661.890,21 | 3.232.346,45 | 661.890,21 | 3.232.346,45 | 86,49 | 505.100,00 |
| Reserva de Contingência | 4.373.547,48 | 0,00 | 4.373.547,48 | 0,00 | 0,00 | 0,00 | 0,00 | 0,00 | 4.373.547,48 |
| Reserva de Contingência Despesas Intra-Orçamentárias (IX) | 4.373.547,48 | 0,00 | 4.373.547,48 | 0,00 | 0,00 | 0,00 | 0,00 | 0,00 | 4.373.547,48 |
| DESPESAS CORRENTES | 12.436.275,10 | 6.354.010,95 | 18.790.286,05 | 4.009.100,93 | 17.593.358,17 | 5.322.533,52 | 17.593.358,17 | 93,63 | 1.196.927,88 |
| PESSOAL E ENCARGOS SOCIAIS | 12.436.275,10 | 6.354.010,95 | 18.790.286,05 | 4.009.100,93 | 17.593.358,17 | 5.322.533,52 | 17.593.358,17 | 93,63 | 1.196.927,88 |
| Subtotal das Despesas (X) = (VIII + IX) | 535.670.817,22 | 0,00 | 535.670.817,22 | 97.470.755,53 | 439.230.273,67 | 111.221.621,94 | 435.559.406,85 | --- | 100.111.410,37 |
| Amortização da Div. / Refinanciamento (XI) | | | | | | | | | |
| Subtotal c/ Refinanciamento (XII) = (X + XI) | 535.670.817,22 | 0,00 | 535.670.817,22 | 97.470.755,53 | 439.230.273,67 | 111.221.621,94 | 435.559.406,85 | --- | 100.111.410,37 |
| Superávit (XIII) | | | | | | | 30.280.663,31 | | |
| Total (XIV) = (XII + XIII) | 535.670.817,22 | 0,00 | 535.670.817,22 | 97.470.755,53 | 439.230.273,67 | 111.221.621,94 | 465.840.070,16 | | |

RREO - Anexo I LRF, Art. 52, inciso I, alíneas "a", e "b" do inciso II e §1º

R\$ 1,00

[Handwritten signatures and initials]

GOVERNO MUNICIPAL DE CAUCAIA
Relatório Resumido de Execução Orçamentária
Balanco Orçamentário

Orçamento Fiscal e da Seguridade Social

Período: Janeiro a Dezembro de 2013/Bimestre: Novembro e Dezembro

RREO - Anexo I LRF, Art. 52, inciso I, alíneas "a" e "b", do inciso II e 51º)

R\$ 1,00


WASHINGTON LUIZ DE OLIVEIRA GOIS
PREFEITO MUNICIPAL


FINANÇAS - GESTÃO CONTÁBIL - S/S
Contador - CRC 000914


GEISA MARIA MONTEIRO RODRIGUES
CONTROLADORA GERAL


RAMIRO CÉSAR DE PAULA BARROSO
SECRETÁRIO

GOVERNO MUNICIPAL DE CAUCAIA
Relatório Resumido de Execução Orçamentária
Demonstrativo da Execução das Despesas por Função/Subfunção
Orçamento Fiscal e da Seguridade Social
Período: Janeiro a Dezembro de 2013/Bimestre: Novembro e Dezembro

| FUNÇÃO - Anexo II, I, II, III, Art. 52, inciso II, alínea "c" | Função/Subfunção | Dotação Inicial | Dotação Atualizada (a) | Despesas Empenhadas | | Despesas Liquidadas | | % | Saldo a Liquidar (a-b) |
|---|------------------|-----------------|------------------------|---------------------|----------------|---------------------|--------------------|-------|------------------------|
| | | | | No Bimestre | Até o Bimestre | No Bimestre | Até o Bimestre (b) | | |
| Despesas (Exceto Intra-Orçamentárias) (f) | | | | | | | | | |
| Legislativa | | 9.320.470,00 | 10.273.768,62 | -106.036,14 | 9.873.528,62 | 2.147.274,94 | 9.848.600,66 | 2,26 | 425.167,96 |
| Ação Legislativa | | 9.320.470,00 | 10.273.768,62 | -106.036,14 | 9.873.528,62 | 2.147.274,94 | 9.848.600,66 | 2,26 | 425.167,96 |
| Administração | | 68.741.114,25 | 74.137.957,14 | 10.070.464,41 | 56.446.354,59 | 10.835.328,83 | 55.790.513,79 | 12,81 | 18.347.443,35 |
| Planejamento e Orçamento | | 152.640,00 | 152.640,00 | 0,00 | 0,00 | 0,00 | 0,00 | 0,00 | 152.640,00 |
| Administração Geral | | 64.967.127,75 | 72.095.535,94 | 10.068.377,71 | 56.330.520,84 | 10.823.702,33 | 55.674.680,04 | 12,78 | 16.420.855,90 |
| Controle Interno | | 148.400,00 | 148.400,00 | 0,00 | 0,00 | 0,00 | 0,00 | 0,00 | 148.400,00 |
| Tecnologia da Informação | | 1.066.360,00 | 1.066.360,00 | 0,00 | 20.515,05 | 0,00 | 20.515,05 | 0,00 | 1.045.844,95 |
| Formação de Recursos Humanos | | 149.290,00 | 153.290,00 | 0,00 | 10.584,00 | 0,00 | 10.584,00 | 0,00 | 142.706,00 |
| Administração de Receitas | | 40.280,00 | 119.714,70 | 2.086,70 | 84.734,70 | 11.626,50 | 84.734,70 | 0,02 | 34.980,00 |
| Comunicação Social | | 1.742.004,00 | 242.004,00 | 0,00 | 0,00 | 0,00 | 0,00 | 0,00 | 242.004,00 |
| Defesa Civil | | 125.000,00 | 125.000,00 | 0,00 | 0,00 | 0,00 | 0,00 | 0,00 | 125.000,00 |
| Turismo | | 350.012,00 | 35.012,00 | 0,00 | 0,00 | 0,00 | 0,00 | 0,00 | 35.012,00 |
| Segurança Pública | | 3.544.700,00 | 3.553.400,00 | 510.094,65 | 1.978.852,35 | 509.971,52 | 1.967.567,76 | 0,45 | 1.585.832,24 |
| Policimento | | 3.544.700,00 | 3.553.400,00 | 510.094,65 | 1.978.852,35 | 509.971,52 | 1.967.567,76 | 0,45 | 1.585.832,24 |
| Assistência Social | | 14.656.482,00 | 18.569.587,03 | 2.569.642,10 | 11.428.043,76 | 3.645.038,43 | 11.196.964,03 | 2,57 | 7.372.623,00 |
| Administração Geral | | 2.002.606,80 | 6.995.211,83 | 1.213.495,32 | 6.596.345,94 | 1.398.772,20 | 6.571.707,11 | 1,51 | 423.504,72 |
| Assistência ao Portador de Deficiência | | 116.600,00 | 81.600,00 | 9.732,80 | 38.931,20 | 0,00 | 0,00 | 0,01 | 57.268,00 |
| Assistência à Criança e ao Adolescente | | 1.004.339,20 | 1.207.339,20 | 170.844,07 | 464.427,47 | 262.034,90 | 431.248,63 | 0,10 | 776.090,57 |
| Assistência Comunitária | | 9.229.356,46 | 7.675.858,46 | 990.015,42 | 3.755.793,27 | 1.647.144,94 | 3.612.571,42 | 0,83 | 4.063.287,04 |
| Alimentação e Nutrição | | 2.303.577,54 | 2.609.577,54 | 185.554,49 | 572.545,88 | 337.086,39 | 557.104,87 | 0,13 | 2.052.472,67 |
| Previdência Social | | 21.489.000,00 | 21.489.000,00 | 2.915.505,03 | 14.747.537,67 | 3.010.101,70 | 14.741.887,67 | 3,38 | 6.747.112,33 |
| Administração Geral | | 1.855.000,00 | 1.855.000,00 | 242.110,29 | 1.610.466,56 | 336.706,96 | 1.604.616,56 | 0,37 | 250.183,44 |
| Previdência do Regime Estatutário | | 19.634.000,00 | 19.634.000,00 | 2.673.394,74 | 13.137.071,11 | 2.673.394,74 | 13.137.071,11 | 3,02 | 6.498.928,89 |
| Saúde | | 94.987.106,26 | 109.656.068,89 | 18.563.203,18 | 90.800.881,89 | 18.963.605,99 | 89.384.390,47 | 20,52 | 20.271.678,42 |
| Administração Geral | | 4.370.840,00 | 6.134.379,74 | 742.260,75 | 5.526.297,22 | 843.880,95 | 5.337.591,03 | 1,23 | 796.788,71 |
| Assistência Comunitária | | 1.301.008,00 | 1.301.008,00 | 0,00 | 0,00 | 0,00 | 0,00 | 0,00 | 1.301.008,00 |
| Atenção Básica | | 34.753.242,06 | 32.170.591,71 | 5.721.305,57 | 25.206.685,09 | 5.598.151,09 | 24.816.508,11 | 5,70 | 7.354.083,90 |
| Assistência Hospitalar e Ambulatorial | | 49.899.396,20 | 62.874.969,44 | 10.902.030,49 | 54.827.569,48 | 11.357.208,95 | 54.048.086,23 | 12,41 | 8.826.883,21 |
| Suporte Profilático e Terapêutico | | 1.278.600,00 | 1.604.600,00 | 182.738,84 | 1.037.262,06 | 196.122,47 | 1.037.262,06 | 0,24 | 567.337,94 |
| Vigilância Sanitária | | 831.820,00 | 864.820,00 | 54.259,45 | 215.941,97 | 54.099,45 | 215.781,97 | 0,05 | 649.038,03 |
| Vigilância Epidemiológica | | 2.517.200,00 | 4.670.700,00 | 960.608,08 | 3.987.126,07 | 912.143,08 | 3.929.161,07 | 0,90 | 741.536,93 |
| Alimentação e Nutrição | | 35.000,00 | 35.000,00 | 0,00 | 0,00 | 0,00 | 0,00 | 0,00 | 35.000,00 |
| Trabalho | | 1.045.478,00 | 1.045.478,00 | 25.471,94 | 148.782,80 | 25.561,94 | 137.214,33 | 0,03 | 908.263,67 |
| Empregabilidade | | 64.660,00 | 64.660,00 | 0,00 | 0,00 | 0,00 | 0,00 | 0,00 | 64.660,00 |
| Fomento ao Trabalho | | 980.818,00 | 980.818,00 | 25.471,94 | 148.782,80 | 25.561,94 | 137.214,33 | 0,03 | 843.603,67 |
| Educação | | 169.468.325,48 | 187.695.162,44 | 46.745.325,94 | 168.359.896,84 | 53.026.139,00 | 167.496.068,04 | 38,46 | 20.199.064,40 |
| Administração Geral | | 6.641.178,00 | 12.680.395,36 | 3.393.770,67 | 11.769.910,05 | 4.509.160,13 | 11.703.435,83 | 2,69 | 1.176.959,76 |

Assessoria 
Assessoria 
Assessoria 

GOVERNO MUNICIPAL DE CAUCAIA
Relatório Resumido de Execução Orçamentária
Demonstrativo da Execução das Despesas por Função/Subfunção

Orçamento Fiscal e da Seguridade Social

Período: Janeiro a Dezembro de 2013/Bimestre: Novembro e Dezembro

| | R\$ 1.000 | | | | | | | | | |
|--|----------------|----------------|---------------|----------------|---------------|------|----------------|------|------|------------|
| Formação de Recursos Humanos | 268.180,00 | 268.180,00 | 0,00 | 0,00 | 0,00 | 0,00 | 0,00 | 0,00 | 0,00 | 268.180,00 |
| Alimentação e Nutrição | 10.388.000,00 | 13.667.200,00 | 2.740.852,43 | 13.039.477,51 | 4.233.360,01 | 0,00 | 13.039.477,51 | 0,00 | 0,00 | 95,41 |
| Ensino Fundamental | 8.641.584,00 | 10.730.084,00 | 421.635,52 | 2.349.290,15 | 656.609,04 | 0,00 | 2.349.290,15 | 0,00 | 0,00 | 21,89 |
| Ensino Médio | 1.488.240,00 | 1.818.240,00 | 323.336,76 | 1.810.132,41 | 505.462,44 | 0,00 | 1.810.132,41 | 0,00 | 0,00 | 99,55 |
| Educação Infantil | 1.823.200,00 | 1.823.200,00 | 222.359,17 | 587.910,20 | 222.359,17 | 0,00 | 587.910,20 | 0,00 | 0,00 | 32,25 |
| Educação de Jovens e Adultos | 2.349.596,00 | 2.363.696,00 | 218.745,59 | 1.099.707,16 | 385.909,70 | 0,00 | 1.093.856,98 | 0,00 | 0,00 | 46,28 |
| Educação Especial | 394.320,00 | 604.320,00 | 151.155,40 | 579.707,94 | 222.061,20 | 0,00 | 579.707,94 | 0,00 | 0,00 | 95,93 |
| Educação Básica | 137.474.027,48 | 143.539.847,05 | 39.273.470,40 | 137.123.761,42 | 42.291.197,31 | 0,00 | 136.332.257,22 | 0,00 | 0,00 | 94,98 |
| Cultura | 1.585.717,07 | 1.607.217,07 | 0,00 | 1.444.142,10 | 0,00 | 0,00 | 1.444.142,10 | 0,00 | 0,00 | 89,85 |
| Difusão Cultural | 1.585.717,07 | 1.607.217,07 | 0,00 | 1.444.142,10 | 0,00 | 0,00 | 1.444.142,10 | 0,00 | 0,00 | 89,85 |
| Urbanismo | 99.450.786,00 | 56.090.052,16 | 9.283.986,39 | 47.961.268,75 | 10.092.944,19 | 0,00 | 47.961.268,75 | 0,00 | 0,00 | 84,84 |
| Infra-Estrutura Urbana | 71.041.642,92 | 38.281.706,50 | 7.176.862,95 | 33.144.626,88 | 7.119.527,32 | 0,00 | 33.087.291,24 | 0,00 | 0,00 | 86,43 |
| Serviços Urbanos | 14.791.572,00 | 15.966.273,38 | 2.107.123,44 | 14.725.512,05 | 2.973.416,87 | 0,00 | 14.405.703,48 | 0,00 | 0,00 | 90,23 |
| Transportes Coletivos Urbanos | 5.358.361,08 | 358.361,08 | 0,00 | 0,00 | 0,00 | 0,00 | 0,00 | 0,00 | 0,00 | 0,00 |
| Recursos Hídricos | 3.669.010,00 | 119.010,00 | 0,00 | 91.129,22 | 0,00 | 0,00 | 91.129,22 | 0,00 | 0,00 | 76,57 |
| Abastecimento | 700.000,00 | 700.000,00 | 0,00 | 0,00 | 0,00 | 0,00 | 0,00 | 0,00 | 0,00 | 0,00 |
| Transporte Rodoviário | 3.890.000,00 | 664.701,20 | 0,00 | 0,00 | 0,00 | 0,00 | 0,00 | 0,00 | 0,00 | 0,00 |
| Habituação | 771.986,00 | 205.986,00 | 0,00 | 197.253,33 | 0,00 | 0,00 | 197.253,33 | 0,00 | 0,00 | 95,76 |
| Habituação Rural | 424.000,00 | 198.000,00 | 0,00 | 197.253,33 | 0,00 | 0,00 | 197.253,33 | 0,00 | 0,00 | 99,62 |
| Habituação Urbana | 340.600,00 | 5.600,00 | 0,00 | 0,00 | 0,00 | 0,00 | 0,00 | 0,00 | 0,00 | 0,00 |
| Preservação e Conservação Ambiental | 7.386,00 | 2.386,00 | 0,00 | 0,00 | 0,00 | 0,00 | 0,00 | 0,00 | 0,00 | 0,00 |
| Saneamento | 6.699.800,00 | 1.474.235,81 | 0,00 | 0,00 | 0,00 | 0,00 | 0,00 | 0,00 | 0,00 | 0,00 |
| Serviços Urbanos | 1.100.000,00 | 100.000,00 | 0,00 | 0,00 | 0,00 | 0,00 | 0,00 | 0,00 | 0,00 | 0,00 |
| Saneamento Básico Urbano | 5.599.800,00 | 1.374.235,81 | 0,00 | 0,00 | 0,00 | 0,00 | 0,00 | 0,00 | 0,00 | 0,00 |
| Gestão Ambiental | 776.200,00 | 901.591,95 | 120.770,89 | 812.767,25 | 139.529,14 | 0,00 | 812.222,98 | 0,00 | 0,00 | 90,09 |
| Administração Geral | 744.464,00 | 869.855,95 | 120.770,89 | 812.258,16 | 139.529,14 | 0,00 | 811.713,89 | 0,00 | 0,00 | 93,32 |
| Serviços Urbanos | 10.918,00 | 10.918,00 | 0,00 | 0,00 | 0,00 | 0,00 | 0,00 | 0,00 | 0,00 | 0,00 |
| Controle Ambiental | 9.858,00 | 9.858,00 | 0,00 | 0,00 | 0,00 | 0,00 | 0,00 | 0,00 | 0,00 | 0,00 |
| Recursos Hídricos | 5.618,00 | 5.618,00 | 0,00 | 0,00 | 0,00 | 0,00 | 0,00 | 0,00 | 0,00 | 0,00 |
| Turismo | 5.342,00 | 5.342,00 | 0,00 | 509,09 | 0,00 | 0,00 | 509,09 | 0,00 | 0,00 | 9,53 |
| Ciência e Tecnologia | 5.887.508,00 | 4.219.508,00 | 30.153,78 | 190.121,49 | 31.551,03 | 0,00 | 145.641,55 | 0,00 | 0,00 | 3,45 |
| Tecnologia da Informação | 900.000,00 | 932.000,00 | 0,00 | 31.877,19 | 1.397,25 | 0,00 | 1.397,25 | 0,00 | 0,00 | 0,15 |
| Difusão do Conhecimento Científico e Tecnológico | 4.987.508,00 | 3.287.508,00 | 30.153,78 | 158.244,30 | 30.153,78 | 0,00 | 144.244,30 | 0,00 | 0,00 | 4,39 |
| Agricultura | 1.736.196,00 | 1.885.698,00 | 57.175,68 | 576.505,90 | 138.765,70 | 0,00 | 576.505,90 | 0,00 | 0,00 | 30,57 |
| Ensino Profissional | 20.140,00 | 20.140,00 | 0,00 | 0,00 | 0,00 | 0,00 | 0,00 | 0,00 | 0,00 | 0,00 |
| Saneamento Básico Rural | 184.800,00 | 285.800,00 | 0,00 | 140.402,23 | 54.432,26 | 0,00 | 140.402,23 | 0,00 | 0,00 | 49,13 |
| Recursos Hídricos | 509.626,00 | 575.126,00 | 37.015,94 | 273.870,69 | 53.333,44 | 0,00 | 273.870,69 | 0,00 | 0,00 | 47,62 |
| Promoção da Produção Vegetal | 58.300,00 | 58.300,00 | 0,00 | 0,00 | 0,00 | 0,00 | 0,00 | 0,00 | 0,00 | 0,00 |
| Promoção da Produção Animal | 628.760,00 | 611.760,00 | 8.159,74 | 50.677,98 | 13.020,00 | 0,00 | 50.677,98 | 0,00 | 0,00 | 8,28 |
| Defesa Sanitária Animal | 16.960,00 | 16.960,00 | 0,00 | 0,00 | 0,00 | 0,00 | 0,00 | 0,00 | 0,00 | 0,00 |
| Abastecimento | 27.560,00 | 27.560,00 | 0,00 | 0,00 | 0,00 | 0,00 | 0,00 | 0,00 | 0,00 | 0,00 |

[Assinatura]

GOVERNO MUNICIPAL DE CAUCAIA
Relatório Resumido de Execução Orçamentária
Demonstrativo da Execução das Despesas por Função/Subfunção
Orçamento Fiscal e da Seguridade Social
Período: Janeiro a Dezembro de 2013/Bimestre: Novembro e Dezembro

| RESC - Anexo II L.R.E. Art. 52, inciso II, alínea "C" | 164.866,00 | 164.866,00 | 0,00 | 63.555,00 | 0,00 | 63.555,00 | 0,01 | 38,55 | 53.100 |
|---|--------------|---------------|--------------|---------------|--------------|---------------|------|--------|--------------|
| Extensão Rural | 119.886,00 | 119.886,00 | 12.000,00 | 48.000,00 | 18.000,00 | 48.000,00 | 0,01 | 40,04 | 101.311,00 |
| Irrigação | 5.300,00 | 5.300,00 | 0,00 | 0,00 | 0,00 | 0,00 | 0,00 | 0,00 | 71.886,00 |
| Promoção Industrial | 607.704,00 | 607.704,00 | 0,00 | 0,00 | 0,00 | 0,00 | 0,00 | 0,00 | 5.300,00 |
| Indústria | 607.704,00 | 607.704,00 | 0,00 | 0,00 | 0,00 | 0,00 | 0,00 | 0,00 | 607.704,00 |
| Promoção Industrial | 384.356,00 | 349.356,00 | 0,00 | 906,71 | 0,00 | 906,71 | 0,00 | 0,00 | 607.704,00 |
| Comércio e Serviços | 249.100,00 | 249.100,00 | 0,00 | 0,00 | 0,00 | 0,00 | 0,00 | 0,26 | 348.449,29 |
| Fomento ao Trabalho | 53.000,00 | 53.000,00 | 0,00 | 0,00 | 0,00 | 0,00 | 0,00 | 0,00 | 249.100,00 |
| Promoção Comercial | 82.256,00 | 47.256,00 | 0,00 | 906,71 | 0,00 | 906,71 | 0,00 | 0,00 | 53.000,00 |
| Turismo | 222.800,00 | 222.800,00 | 0,00 | 0,00 | 0,00 | 0,00 | 0,00 | 1,92 | 46.349,29 |
| Comunicações | 222.800,00 | 222.800,00 | 0,00 | 0,00 | 0,00 | 0,00 | 0,00 | 0,00 | 222.800,00 |
| Comunicação Social | 222.800,00 | 222.800,00 | 0,00 | 0,00 | 0,00 | 0,00 | 0,00 | 0,00 | 222.800,00 |
| Energia | 8.261.764,00 | 10.386.264,00 | 1.566.071,13 | 10.362.678,98 | 2.125.348,39 | 10.362.678,98 | 2,38 | 99,77 | 23.585,02 |
| Energia Elétrica | 2.760.346,00 | 380.346,00 | 0,00 | 182.194,35 | 85.643,60 | 182.194,35 | 0,04 | 47,90 | 198.151,65 |
| Transporte | 2.760.346,00 | 380.346,00 | 0,00 | 182.194,35 | 85.643,60 | 182.194,35 | 0,04 | 47,90 | 198.151,65 |
| Transporte Rodoviário | 2.694.355,58 | 1.609.398,07 | 146.570,49 | 564.789,91 | 159.008,89 | 546.778,31 | 0,13 | 33,97 | 1.062.617,76 |
| Desporto e Lazer | 2.691.448,00 | 1.598.988,49 | 146.570,49 | 557.349,91 | 159.008,89 | 539.338,31 | 0,12 | 33,73 | 1.059.650,18 |
| Desporto Comunitário | 2.907,58 | 10.407,58 | 0,00 | 7.440,00 | 0,00 | 7.440,00 | 0,00 | 71,49 | 2.967,58 |
| Lazer | 3.768.798,00 | 5.904.868,11 | 963.255,13 | 5.560.408,21 | 963.255,13 | 5.550.393,78 | 1,27 | 94,00 | 354.474,33 |
| Encargos Especiais | 1.518.100,00 | 3.386.346,45 | 661.890,21 | 3.232.346,45 | 661.890,21 | 3.232.346,45 | 0,74 | 95,45 | 154.000,00 |
| Serviço da Dívida Interna | 2.250.698,00 | 2.518.521,66 | 301.364,92 | 2.328.061,76 | 301.364,92 | 2.318.047,33 | 0,53 | 92,04 | 200.474,33 |
| Outros Encargos Especiais | 4.373.547,48 | 4.373.547,48 | 0,00 | 0,00 | 0,00 | 0,00 | 0,00 | 0,00 | 4.373.547,48 |
| Reserva de Contingência | 4.373.547,48 | 4.373.547,48 | 0,00 | 0,00 | 0,00 | 0,00 | 0,00 | 0,00 | 4.373.547,48 |
| Reserva de Contingência | | | | | | | | | |
| Despesas Intra-Orçamentária (II) | | | | | | | | | |
| Legislativa | 87.980,00 | 32.980,00 | 1.609,07 | 31.609,07 | 8.542,42 | 31.609,07 | 0,01 | 95,84 | 1.370,93 |
| Ação Legislativa | 87.980,00 | 32.980,00 | 1.609,07 | 31.609,07 | 8.542,42 | 31.609,07 | 0,01 | 95,84 | 1.370,93 |
| Administração | 1.140.253,10 | 2.356.167,90 | 421.149,23 | 1.800.830,14 | 553.929,07 | 1.800.830,14 | 0,41 | 76,43 | 555.337,76 |
| Planejamento e Orçamento | 530,00 | 70.530,00 | 0,00 | 0,00 | 0,00 | 0,00 | 0,00 | 0,00 | 70.530,00 |
| Administração Geral | 1.134.423,10 | 2.280.337,90 | 421.149,23 | 1.800.830,14 | 553.929,07 | 1.800.830,14 | 0,41 | 78,97 | 479.507,76 |
| Administração de Receitas | 5.300,00 | 5.300,00 | 0,00 | 0,00 | 0,00 | 0,00 | 0,00 | 0,00 | 5.300,00 |
| Segurança Pública | 91.160,00 | 266.660,00 | 81.453,20 | 265.104,99 | 104.194,75 | 265.104,99 | 0,06 | 99,42 | 1.555,01 |
| Policimento | 91.160,00 | 266.660,00 | 81.453,20 | 265.104,99 | 104.194,75 | 265.104,99 | 0,06 | 99,42 | 1.555,01 |
| Assistência Social | 38.118,00 | 13.118,00 | 0,00 | 0,00 | 0,00 | 0,00 | 0,00 | 0,00 | 13.118,00 |
| Alimentação e Nutrição | 38.118,00 | 13.118,00 | 0,00 | 0,00 | 0,00 | 0,00 | 0,00 | 0,00 | 13.118,00 |
| Saúde | 333.000,00 | 4.404.960,95 | 1.031.736,16 | 4.375.005,09 | 1.359.665,32 | 4.375.005,09 | 1,00 | 99,32 | 29.955,86 |
| Administração Geral | 145.000,00 | 1.118.083,45 | 25.571,90 | 1.118.083,45 | 29.730,82 | 1.118.083,45 | 0,26 | 100,00 | 0,00 |
| Atenção Básica | 180.000,00 | 1.418.719,73 | 217.103,55 | 1.389.812,83 | 328.489,45 | 1.389.812,83 | 0,32 | 97,96 | 28.906,90 |
| Assistência Hospitalar e Ambulatorial | 0,00 | 1.498.325,34 | 573.053,00 | 1.497.325,34 | 754.537,20 | 1.497.325,34 | 0,34 | 99,93 | 1.000,00 |
| Suporte Profilático e Terapêutico | 8.000,00 | 10.425,90 | 3.965,40 | 10.425,90 | 5.264,70 | 10.425,90 | 0,00 | 100,00 | 0,00 |
| Vigilância Sanitária | 8.000,00 | 17.800,00 | 4.170,72 | 17.751,04 | 5.345,96 | 17.751,04 | 0,00 | 99,72 | 48,96 |
| Vigilância Epidemiológica | 0,00 | 341.606,53 | 207.871,59 | 341.606,53 | 236.297,19 | 341.606,53 | 0,08 | 100,00 | 0,00 |



 Murycyra

April

GOVERNO MUNICIPAL DE CAUCAIA
Relatório Resumido de Execução Orçamentária
Demonstrativo da Execução das Despesas por Função/Subfunção
Orçamento Fiscal e da Seguridade Social
Período: Janeiro a Dezembro de 2013/Bimestre: Novembro e Dezembro

RREO - Anexo II LRF - Art. 52 inciso II alínea "C"

| | 10.739.174,00 | 11.707.274,00 | 2.473.153,27 | 11.120.808,88 | 3.296.201,96 | 11.120.808,88 | 2,55 | 94,99 | R\$ 1,00 |
|--|-----------------------|-----------------------|----------------------|-----------------------|-----------------------|-----------------------|------|-------|-----------------------|
| Educação | 31.800,00 | 134.900,00 | 39.037,45 | 134.802,35 | 51.022,61 | 134.802,35 | 0,03 | 99,93 | 586.485,12 |
| Administração Geral | 36.040,00 | 36.040,00 | 0,00 | 0,00 | 0,00 | 0,00 | 0,00 | 0,00 | 97,65 |
| Ensino Fundamental | 8.904,00 | 8.904,00 | 0,00 | 0,00 | 0,00 | 0,00 | 0,00 | 0,00 | 36.040,00 |
| Educação de Jovens e Adultos | 10.662.430,00 | 11.527.430,00 | 2.434.115,82 | 10.986.006,53 | 3.245.179,35 | 10.986.006,53 | 2,52 | 95,30 | 8.904,00 |
| Educação Básica | 6.590,00 | 6.590,00 | 0,00 | 0,00 | 0,00 | 0,00 | 0,00 | 0,00 | 541.423,47 |
| Ciência e Tecnologia | 6.590,00 | 6.590,00 | 0,00 | 0,00 | 0,00 | 0,00 | 0,00 | 0,00 | 6.590,00 |
| Difusão do Conhecimento Científico e Tecnológico | 6.590,00 | 6.590,00 | 0,00 | 0,00 | 0,00 | 0,00 | 0,00 | 0,00 | 6.590,00 |
| Total (III) = (I + II) | 535.670.817,22 | 535.670.817,22 | 97.470.755,53 | 439.230.273,67 | 111.221.621,94 | 435.559.406,85 | | | 100.111.410,37 |


 WASHINGTON LUIZ DE OLIVEIRA GOIS
 PREFEITO MUNICIPAL


 RAMIRO CESAR DE PAULA BARROSO
 SECRETÁRIO


 AGEISA MARIA MONTEIRO RODRIGUES
 CONTROLADORA GERAL


 RAMIRO CESAR DE PAULA BARROSO
 SECRETÁRIO

GOVERNO MUNICIPAL DE CAUCAIA
Relatório Resumido de Execução Orçamentária
Demonstrativo da Receita Corrente Líquida
Orçamento Fiscal e da Seguridade Social

Período: Janeiro a Dezembro de 2013/Bimestre: Novembro e Dezembro

| Especificação | Evolução da Receita Realizada nos Últimos 12 Meses | | | | | | | | | | | | Total (Últimos 12 Meses) | Previsão Atualizada do Exercício |
|----------------------------------|--|---------------|---------------|---------------|---------------|---------------|---------------|---------------|---------------|---------------|---------------|---------------|--------------------------|----------------------------------|
| | Jan/2013 | Fev/2013 | Março/2013 | Abr/2013 | Mai/2013 | Junho/2013 | Julho/2013 | Agosto/2013 | Setembro/2013 | Outubro/2013 | Novembro/2013 | Dezembro/2013 | | |
| co (0) | 33.467.936,29 | 41.277.659,35 | 37.229.390,89 | 43.147.059,06 | 38.642.719,40 | 38.798.433,80 | 37.440.294,01 | 38.112.876,41 | 41.555.376,20 | 42.461.165,80 | 44.408.922,75 | 50.113.471,40 | 886.615.298,36 | 481.518.074,17 |
| Receita Tributária | 2.430.145,88 | 1.971.795,06 | 3.127.538,96 | 2.844.986,45 | 2.986.034,31 | 3.204.305,66 | 5.165.633,77 | 3.706.171,11 | 5.089.439,72 | 3.964.660,34 | 4.737.349,33 | 3.804.872,97 | 43.848.233,66 | 31.887.378,90 |
| IPRU | 134.167,17 | 88.732,63 | 114.480,94 | 108.081,31 | 161.891,78 | 532.653,45 | 1.833.337,72 | 620.216,87 | 263.977,34 | 417.183,78 | 220.543,90 | 286.944,33 | 4.982.181,12 | 4.225.433,32 |
| IRRF | 345.202,06 | 150.485,40 | 680.090,38 | 389.636,85 | 346.804,71 | 642.001,47 | 750.132,30 | 299.039,08 | 2.496.536,05 | 979.920,27 | 885.471,54 | 305.691,19 | 8.329.212,59 | 3.670.571,78 |
| ITBI | 294.115,06 | 179.639,01 | 527.535,61 | 422.314,84 | 287.928,93 | 315.761,28 | 669.912,26 | 369.126,14 | 382.610,34 | 284.666,86 | 428.662,15 | 414.402,66 | 4.456.374,74 | 3.066.425,86 |
| ISS | 1.512.530,27 | 1.474.090,86 | 1.731.472,84 | 1.792.977,00 | 2.070.851,07 | 1.599.632,12 | 1.943.433,01 | 2.075.772,90 | 2.631.664,80 | 2.109.716,97 | 2.937.069,55 | 2.534.436,12 | 24.413.638,41 | 18.501.504,31 |
| ALVARA VIGILANCIA SA | 6.331,68 | 11.745,20 | 12.544,05 | 13.357,28 | 7.767,32 | 7.969,10 | 4.864,99 | 5.840,45 | 4.972,31 | 5.628,14 | 7.454,88 | 3.899,14 | 92.394,52 | 200.000,00 |
| TAXA CONT.FISCAMB | 8.054,08 | 11.504,27 | 7.696,98 | 16.891,37 | 11.273,37 | 11.637,08 | 9.239,99 | 21.373,29 | 22.446,43 | 43.880,17 | 24.058,59 | 18.675,69 | 206.731,27 | 0,00 |
| ALVARA DE FUNCIONAMIE | 22.435,86 | 26.310,49 | 18.146,79 | 37.975,22 | 17.784,64 | 27.081,22 | 22.150,40 | 16.793,73 | 24.449,94 | 24.103,21 | 29.023,02 | 23.467,79 | 209.830,31 | 893.500,00 |
| ALVARA DE CONSTRUÇÃO | 7.814,37 | 15.348,10 | 3.693,88 | 10.752,36 | 4.543,32 | 5.295,36 | 9.301,22 | 36.600,12 | 44.072,07 | 12.156,37 | 128.240,53 | 37.871,74 | 314.488,44 | 320.000,00 |
| TAXA APREENSÃO ANIMA | 0,00 | 0,00 | 0,00 | 0,00 | 0,00 | 0,00 | 0,00 | 0,00 | 0,00 | 0,00 | 223,44 | 1.691,12 | 1.904,56 | 22.000,00 |
| OUTRAS TAXAS PODER D | 12.630,89 | 705,08 | 14.097,38 | 15.533,94 | 7.971,61 | 10.879,52 | 7.421,03 | 12.733,48 | 5.802,70 | 16.468,12 | 29.780,78 | 50.218,03 | 196.205,56 | 200.000,00 |
| TAXA DE CEMITÉRIOS | 200,00 | 200,00 | 200,00 | 600,00 | 400,00 | 200,00 | 1.600,00 | 800,00 | 1.000,00 | 1.900,00 | 900,00 | 650,00 | 8.550,00 | 0,00 |
| OUTRAS TAXAS DE SERV | 86.863,89 | 13.061,22 | 17.500,23 | 26.866,48 | 66.917,56 | 51.175,46 | 14.531,35 | 51.874,15 | 21.908,14 | 71.067,45 | 46.000,95 | 77.035,16 | 564.722,04 | 0,00 |
| Receita de Contribuições | 3.102.307,89 | 2.537.465,37 | 4.530.225,84 | 3.639.172,06 | 3.264.590,33 | 2.747.232,51 | 2.307.245,65 | 3.940.786,34 | 3.324.683,04 | 3.042.323,78 | 3.141.347,03 | 4.612.914,96 | 40.209.653,90 | 26.460.200,37 |
| Receita de Parcelamentos - Cont | 87.838,43 | 88.716,81 | 179.540,75 | 91.123,73 | 0,00 | 92.034,94 | 92.955,28 | 93.894,93 | 191.005,60 | 176.966,90 | 179.082,97 | 99.090,53 | 1.372.827,77 | 950.000,00 |
| Contribuição Patronal para o Res | 1.441.320,93 | 2.296,38 | 1.292.166,93 | 1.507.963,59 | 1.088.620,59 | 713.468,25 | 951.520,45 | 1.370.028,59 | 1.113.537,82 | 920.969,14 | 931.834,80 | 1.932.372,23 | 12.866.197,54 | 0,00 |
| Cont. Servidor | 316.136,56 | 1.211.973,71 | 1.801.032,74 | 841.171,28 | 1.089.949,51 | 831.175,20 | 677.468,44 | 1.330.697,56 | 1.036.771,96 | 972.274,31 | 982.440,81 | 1.708.795,03 | 12.699.657,11 | 10.959.683,45 |
| Outras Contribuições Previdenci | 91,17 | 0,00 | 232,97 | 232,97 | 0,00 | 0,00 | 0,00 | 0,00 | 0,00 | 0,00 | 0,00 | 0,00 | 557,11 | 0,00 |
| ILUMINAÇÃO PÚBLICA | 1.256.920,90 | 1.234.488,47 | 1.257.273,45 | 1.197.690,55 | 1.096.020,23 | 1.111.054,12 | 1.085.201,48 | 1.146.176,36 | 982.667,66 | 972.111,43 | 1.047.888,45 | 952.691,17 | 13.330.264,27 | 0,00 |
| Receita Patrimonial | 661.480,92 | 171.501,91 | 196.037,49 | 2.119.686,61 | 201.018,17 | 259.032,32 | 1.623.452,27 | 348.900,28 | 670.462,71 | 2.021.687,21 | 501.279,29 | 1.088.647,26 | 10.113.158,43 | 17.519.003,07 |
| REND. SAUDE | 7.890,03 | 7.128,13 | 7.918,29 | 8.454,17 | 6.331,30 | 8.795,90 | 10.344,11 | 17.912,31 | 24.851,51 | 24.850,75 | 28.043,04 | 38.040,02 | 191.688,48 | 100,00 |
| RECEITA DE REMUNERAÇ | 491.686,54 | 2.995,65 | 4.476,12 | 1.900.306,82 | 3.892,14 | 3.896,80 | 1.536.349,05 | 65.798,27 | 368.452,81 | 1.633.071,99 | 176.005,17 | 644.124,12 | 6.820.835,48 | 14.102.864,03 |
| REND. EDUCAÇÃO | 7.141,78 | 13.036,99 | 21.095,25 | 18.782,67 | 15.656,02 | 24.298,55 | 27.416,15 | 20.533,80 | 17.396,67 | 20.794,27 | 16.946,95 | 29.156,17 | 232.314,37 | 1.921.039,04 |
| RENDIMENTO FINANÇAS | 65.878,97 | 66.801,15 | 63.408,53 | 75.468,18 | 72.767,64 | 77.409,52 | 102.447,90 | 102.913,27 | 108.555,77 | 129.052,09 | 128.876,34 | 136.939,95 | 1.122.239,31 | 0,00 |
| RENDIMENTO FUNDEB | 9.219,49 | 17.929,31 | 20.408,07 | 33.639,09 | 53.442,14 | 61.694,00 | 95.048,42 | 81.304,19 | 58.812,74 | 54.984,94 | 52.669,48 | 48.026,00 | 526.979,87 | 0,00 |
| RENDIMENTO GABINETE | 0,09 | 0,16 | 9,31 | 29,76 | -8,73 | 5,49 | 2,74 | 20,09 | 10,86 | 17,47 | 7,87 | 13,26 | 108,37 | 0,00 |
| REND.APLIC.GAB.DD VI | 0,29 | 0,23 | 0,27 | 0,38 | 0,14 | 0,26 | 0,14 | 3,01 | 0,18 | 2,96 | 1,47 | 3,69 | 13,02 | 0,00 |
| REND.APLIC.AÇÃO IMAC | 9,40 | 5,16 | 391,22 | 20,91 | 63,91 | 94,15 | 0,00 | 2,39 | 0,00 | 217,86 | 167,62 | 0,00 | 962,62 | 0,00 |
| REND.APLIC.AMT | 40,70 | 199,97 | 136,45 | 65,95 | 192,15 | 292,06 | 256,06 | 182,84 | 251,84 | 309,58 | 203,97 | 457,53 | 2.609,19 | 0,00 |
| REND SEC. TURISMO | 19,08 | 4,21 | 0,26 | 160,00 | -150,00 | 0,00 | 160,36 | 355,64 | 25,07 | 17,01 | 14,75 | 77,50 | 873,69 | 0,00 |
| REND SEC. DE CULTURA | 1.819,05 | 1.507,60 | 4.033,61 | 1.770,23 | 3.770,34 | 1.231,50 | 1.492,04 | 1.260,38 | 1.190,31 | 989,70 | 877,04 | 1.524,74 | 21.466,44 | 0,00 |
| REND SEC.ESP E JUV. | 2.534,56 | 2.100,86 | 0,00 | 2.638,21 | 0,00 | 2.642,87 | 3.166,38 | 3.147,48 | 3.186,27 | 3.882,62 | 3.132,46 | 3.144,54 | 29.376,27 | 0,00 |
| REND. SEAD | 16,26 | 2,16 | 1.689,09 | 7,30 | 6,55 | 9,90 | 4,63 | 20,37 | 19,60 | 9,09 | 6,95 | 6,36 | 1.800,76 | 0,00 |
| REND. ASCOM | 0,00 | 0,00 | 0,00 | 0,00 | 0,00 | 0,00 | 0,00 | 0,00 | 0,00 | 0,00 | 1,86 | 2,91 | 4,86 | 0,00 |
| REND. SEGAP | 1,56 | 1,28 | 1,54 | 2,15 | 1,22 | 4,32 | 4,29 | 7,77 | 8,70 | 5,32 | 6,82 | 6,82 | 48,90 | 0,00 |
| REND. APLIC. AGRARIO | 9,14 | 8,39 | 16,03 | 40,95 | -6,62 | 11,00 | 9,32 | 16,07 | 8,80 | 37,17 | 584,87 | 87.473,15 | 88.208,31 | 0,00 |
| REND. PROCURADORIA | 2,64 | 0,77 | 1,80 | 16,23 | 11,64 | 16,23 | 0,05 | 2,96 | 0,21 | 3,15 | 2,04 | 2,41 | 43,90 | 0,00 |
| RENDIMENTO ECONOMICO | 1,22 | 0,99 | 1,13 | 1,49 | 0,77 | 1,38 | 2,46 | 2,55 | 1,40 | 3,40 | 1,65 | 248,60 | 286,99 | 0,00 |


 ...

 ...


GOVERNO MUNICIPAL DE CAUCAIA
Relatório Resumido de Execução Orçamentária
Demonstrativo da Receita Corrente Líquida
Orçamento Fiscal e da Seguridade Social
Período: Janeiro a Dezembro de 2013/Bimestre: Novembro e Dezembro

| RREO - Anexo III LRF - Art. 53 - inciso II | | | | | | | | | | | | | | R\$ 1,00 |
|--|---------------|---------------|---------------|---------------|---------------|---------------|---------------|---------------|---------------|---------------|---------------|---------------|----------------|----------------|
| REND. SUCUMBENCIA | 0,73 | 0,02 | 0,02 | 0,02 | 12,97 | 30,85 | 16,15 | 9,72 | 85,75 | 70,12 | 51,24 | 67,01 | 344,60 | 0,00 |
| REND. AÇÃO SOCIAL | 22.467,10 | 20.437,96 | 21.802,56 | 24.024,64 | 45.617,98 | 25.243,26 | 30.194,30 | 29.692,42 | 31.907,85 | 96.363,75 | 33.602,38 | 35.794,28 | 417.338,59 | 0,00 |
| REND. CONTROLADORIA | 0,33 | 0,22 | 0,16 | 0,17 | 0,15 | 0,13 | 0,03 | 2,23 | 1,52 | 2,25 | 1,49 | 2,54 | 11,24 | 0,00 |
| REND. TRABALHO | 1.733,09 | 1.414,29 | 1.644,18 | 2.063,53 | 2.204,04 | 2.300,98 | 2.733,25 | 2.691,82 | 2.717,60 | 3.026,35 | 2.332,94 | 2.510,64 | 27.361,71 | 0,00 |
| REND. TRANSPORTE | 36,89 | 31,90 | 35,15 | 0,00 | 31,40 | 56,34 | 47,79 | 64,94 | 46,87 | 0,00 | 64,17 | 65,59 | 480,14 | 0,00 |
| REND. INFRAESTRUTURA | 50.843,42 | 48.137,09 | 48.432,80 | 49.071,14 | 46.728,39 | 50.031,43 | 51.293,70 | 52.733,75 | 52.733,75 | 53.703,90 | 57.025,66 | 55.054,06 | 615.085,77 | 0,00 |
| REND. PATRIMONIO | 1,31 | 1,25 | 1,41 | 55,20 | 1,67 | 1,56 | 2,49 | 16,10 | 2,80 | 94,73 | 38,81 | 98,41 | 306,13 | 0,00 |
| REND. À VINC. SAUDE | 625,14 | 695,68 | 543,51 | 966,99 | 302,52 | 569,24 | 387,94 | 793,61 | 228,38 | 340,89 | 591,87 | 1.622,94 | 7.568,73 | 0,00 |
| REND. APLIC. PLAN. URBA | 0,00 | 0,46 | 0,51 | 2.078,15 | 181,95 | 369,24 | 619,80 | 19,64 | 15,95 | 23,08 | 19,36 | 21,47 | 3.339,61 | 0,00 |
| REND. MENTO IMC | 0,00 | 0,00 | 0,00 | 0,00 | 0,00 | 81,66 | 1.430,82 | -57,53 | 55,26 | 0,00 | 0,00 | 150,73 | 1.600,94 | 0,00 |
| REND. SEG. URBANA | 0,00 | 0,00 | 0,00 | 0,00 | 0,00 | 0,00 | 0,00 | 0,00 | 0,00 | 0,32 | 3,51 | 10,13 | 13,96 | 0,00 |
| Receita Agropecuária | 0,00 | 0,00 | 0,00 | 0,00 | 0,00 | 0,00 | 0,00 | 0,00 | 0,00 | 0,00 | 0,00 | 0,00 | 0,00 | 0,00 |
| Receita Industrial | 0,00 | 0,00 | 0,00 | 0,00 | 0,00 | 0,00 | 0,00 | 0,00 | 0,00 | 0,00 | 0,00 | 0,00 | 0,00 | 0,00 |
| Receita de Serviços | 0,00 | 117.164,84 | 0,00 | 10,00 | 0,00 | 120,00 | 0,00 | 0,00 | 10,00 | 67.090,00 | 20,00 | 20,00 | 184.454,84 | 21.503,22 |
| SERV. DE SAUDE | 0,00 | 117.144,84 | 0,00 | 0,00 | 0,00 | 120,00 | 0,00 | 0,00 | 10,00 | 67.090,00 | 20,00 | 20,00 | 184.454,84 | 3.500,00 |
| SERV. DE VENDA DE | 0,00 | 40,00 | 0,00 | 10,00 | 0,00 | 0,00 | 0,00 | 0,00 | 0,00 | 90,00 | 20,00 | 20,00 | 310,00 | 10.000,00 |
| Transferências Correntes | 26.981.981,55 | 35.984.774,16 | 29.732.868,48 | 34.005.220,88 | 31.257.976,30 | 31.500.567,83 | 27.098.381,24 | 28.749.606,14 | 30.613.933,49 | 32.617.913,28 | 34.341.507,04 | 39.046.983,70 | 380.922.782,99 | 390.403.855,73 |
| FFPM | 6.127.826,99 | 8.244.988,10 | 4.748.125,19 | 5.096.288,82 | 7.320.240,62 | 6.107.265,70 | 4.348.152,56 | 5.686.447,54 | 4.706.281,47 | 4.706.353,76 | 6.546.442,50 | 9.876.078,34 | 86.645.127,96 | 86.645.127,96 |
| ITR | 1.853,89 | 515,96 | 789,02 | 895,72 | 14.359,40 | 973,95 | 843,55 | 147,33 | 1.930,88 | 126.637,32 | 3.088,70 | 3.985,95 | 156.021,67 | 126.810,00 |
| IP | 22.450,71 | 17.238,33 | 15.217,77 | 13.953,84 | 18.763,64 | 18.542,83 | 19.250,18 | 20.597,32 | 18.736,38 | 20.028,32 | 22.217,73 | 23.745,96 | 231.744,51 | 329.518,58 |
| SIMPLES NACIONAL | 98.535,69 | 101.765,75 | 108.143,37 | 98.389,35 | 116.139,54 | 100.863,56 | 127.242,38 | 161.371,76 | 139.473,38 | 163.431,68 | 194.533,89 | 168.703,07 | 1.967.593,42 | 0,00 |
| CPM - DEP. NAC. PROD | 22.205,69 | 23.697,31 | 25.634,98 | 21.746,66 | 12.900,75 | 18.424,73 | 17.135,93 | 25.050,88 | 18.296,38 | 15.182,06 | 26.726,58 | 28.315,53 | 256.316,90 | 151.677,32 |
| ROYALTIES - LEI 9.47 | 22.176,80 | 22.436,97 | 25.980,01 | 50.565,18 | 0,00 | 24.265,70 | 47.520,46 | 0,00 | 25.159,83 | 26.421,26 | 26.465,37 | 27.027,58 | 300.019,16 | 200.000,00 |
| ROYALTIES - LEI 9.47 | 38.520,42 | 66.577,00 | 34.372,62 | 35.372,33 | 31.428,64 | 58.027,82 | 13.603,80 | 577.038,92 | 40.276,57 | 481.669,42 | 472.443,10 | 387.592,96 | 2.186.923,60 | 150.000,00 |
| FUNDO ESPECIAL | 85.977,66 | 91.153,16 | 90.299,20 | 79.377,64 | 78.627,30 | 72.871,35 | 79.968,10 | 96.604,63 | 91.356,39 | 96.080,20 | 97.179,89 | 93.367,31 | 1.044.862,89 | 0,00 |
| ISS - STN. COMENIO | 3.892,90 | 5.682,29 | 26.491,36 | 243.429,20 | 66.807,21 | 5.360,70 | 119.891,93 | 137.393,66 | 14.187,48 | 57.411,66 | 13.295,39 | 22.626,99 | 716.650,77 | 0,00 |
| PAB VARIAVEL | 0,00 | 0,00 | 28.800,00 | 90.160,00 | 20.000,00 | 48.500,00 | 20.000,00 | 9.491,10 | 0,00 | 76.700,00 | 25.400,00 | 63.600,00 | 389.651,10 | 0,00 |
| PAB FIXO | 578.996,25 | 578.996,25 | 578.996,25 | 578.996,25 | 578.996,25 | 578.996,25 | 578.996,25 | 578.996,25 | 578.996,25 | 578.996,25 | 578.996,25 | 578.996,25 | 578.996,25 | 578.996,25 |
| PSF | 609.795,00 | 502.665,00 | 495.535,00 | 438.685,00 | 430.355,00 | 414.920,00 | 415.875,00 | 367.265,00 | 339.440,00 | 383.725,00 | 387.725,00 | 376.595,00 | 5.097.390,00 | 5.520.000,00 |
| FACS | 451.178,00 | 490.200,00 | 464.600,00 | 483.550,00 | 475.000,00 | 488.400,00 | 467.400,00 | 467.400,00 | 467.400,00 | 467.400,00 | 467.400,00 | 467.400,00 | 467.400,00 | 467.400,00 |
| NASEF | 120.000,00 | 120.000,00 | 120.000,00 | 120.000,00 | 120.000,00 | 120.000,00 | 120.000,00 | 120.000,00 | 120.000,00 | 120.000,00 | 120.000,00 | 120.000,00 | 120.000,00 | 120.000,00 |
| FUNDO A FUNDO | 364.785,60 | 0,00 | 0,00 | 0,00 | 0,00 | 0,00 | 0,00 | 0,00 | 0,00 | 0,00 | 0,00 | 0,00 | 364.785,60 | 2.500.000,00 |
| CEO | 0,00 | 0,00 | 26.400,00 | 0,00 | 11.000,00 | 22.000,00 | 11.000,00 | 11.000,00 | 0,00 | 11.000,00 | 11.000,00 | 11.000,00 | 114.400,00 | 90.000,00 |
| PROG. HIV. AIDS. DST | 0,00 | 0,00 | 37.961,35 | 0,00 | 0,00 | 37.961,35 | 0,00 | 0,00 | 0,00 | 37.961,34 | 0,00 | 0,00 | 113.884,04 | 185.000,00 |
| PFVPS | 0,00 | 0,00 | 487.976,01 | 0,00 | 0,00 | 0,00 | 487.976,01 | 0,00 | 0,00 | 0,00 | 1.204.596,94 | 0,00 | 2.200.908,96 | 1.200.000,00 |
| AÇÕES EST. VIG. SANI | 63.906,25 | 0,00 | 0,00 | 0,00 | 0,00 | 0,00 | 0,00 | 0,00 | 0,00 | 0,00 | 0,00 | 0,00 | 144.640,27 | 160.000,00 |
| PISO ESTRAT. GER. RI | 0,00 | 0,00 | 0,00 | 0,00 | 0,00 | 0,00 | 0,00 | 0,00 | 0,00 | 0,00 | 0,00 | 0,00 | 45.932,44 | 270.000,00 |
| FARMÁCIA POPULAR | 0,00 | 40.100,00 | 20.000,00 | 0,00 | 0,00 | 0,00 | 0,00 | 0,00 | 0,00 | 0,00 | 0,00 | 0,00 | 220.000,00 | 270.000,00 |
| FAEC - NEFROLOGIA | 419.834,57 | 442.251,18 | 365.181,85 | 411.312,53 | 403.612,30 | 871.797,02 | 457.277,51 | 0,00 | 451.014,97 | 453.894,04 | 452.934,35 | 452.934,35 | 5.211.984,67 | 5.000.000,00 |
| FAEC - CIRURGIAS ELE | 0,00 | 1.492.901,89 | 0,00 | 0,00 | 0,00 | 0,00 | 0,00 | 0,00 | 198.469,85 | 0,00 | 0,00 | 0,00 | 1.691.371,74 | 166.000,00 |
| FAEC - MAMOGRAFIA | 0,00 | 0,00 | 21.463,00 | 62.955,00 | 0,00 | 17.910,00 | 26.055,00 | 23.580,00 | 0,00 | 32.905,00 | 0,00 | 20.250,00 | 205.020,00 | 86.000,00 |

[Handwritten signatures and initials]

GOVERNO MUNICIPAL DE CAUCAIA
Relatório Resumido de Execução Orçamentária
Demonstrativo da Receita Corrente Líquida
Orçamento Fiscal e da Seguridade Social
Período: Janeiro a Dezembro de 2013/Bimestre: Novembro e Dezembro

| RECEITA - Anexo III (LRF - Art. 53, inciso I) | 0,00 | 0,00 | 0,00 | 0,00 | 0,00 | 0,00 | 0,00 | 0,00 | 0,00 | 0,00 | 60,00 | 0,00 | 60,00 | 56.300,00 | 262.000,00 |
|---|--------------|---------------|--------------|---------------|--------------|--------------|--------------|--------------|--------------|--------------|--------------|--------------|----------------|----------------|---------------|
| PROG. FUNDO A FUNDO | 55.200,00 | 0,00 | 0,00 | 0,00 | 0,00 | 0,00 | 0,00 | 0,00 | 0,00 | 0,00 | 6.067,00 | 0,00 | 6.067,00 | 70.871,00 | 55.000,00 |
| INCENTIVO - IAPI | 6.067,00 | 0,00 | 0,00 | 0,00 | 0,00 | 0,00 | 0,00 | 0,00 | 0,00 | 0,00 | 6.067,00 | 0,00 | 6.067,00 | 70.871,00 | 55.000,00 |
| MAC | 1.197.194,56 | 2.200.703,57 | 2.198.503,57 | 1.446.303,57 | 1.446.303,57 | 1.446.303,57 | 1.446.303,57 | 1.446.303,57 | 1.446.303,57 | 1.446.303,57 | 1.692.703,58 | 1.697.023,58 | 1.697.023,58 | 22.112.344,87 | 29.794.480,23 |
| OUT. FUNDO A FUNDO | 0,00 | 0,00 | 0,00 | 0,00 | 0,00 | 0,00 | 0,00 | 0,00 | 0,00 | 0,00 | 43.272,82 | 0,00 | 43.272,82 | 129.817,86 | 22.000,00 |
| SAUDE BUCAL | 103.695,00 | 103.695,00 | 0,00 | 0,00 | 189.550,00 | 92.545,00 | 0,00 | 105.925,00 | 101.465,00 | 0,00 | 194.010,00 | 96.235,00 | 99.235,00 | 1.193.050,00 | 0,00 |
| OUTRAS TRANSF. REC. F | 328.847,05 | 316.800,01 | 419.441,56 | 642.600,26 | 642.600,26 | 54.596,99 | 575.570,74 | 220.331,41 | 309.863,83 | 292.363,72 | 150.736,06 | 0,00 | 377.800,86 | 3.879.763,61 | 389.190,00 |
| SALARIO EDUCACAO | 432.831,15 | 727.203,48 | 448.173,87 | 433.569,36 | 433.569,36 | 435.075,37 | 451.411,09 | 444.170,79 | 469.087,38 | 471.483,18 | 473.846,88 | 0,00 | 5.217.629,95 | 4.818.526,55 | 0,00 |
| PNAE - FUNDAMENTAL | 0,00 | 0,00 | 492.420,00 | 549.862,00 | 549.862,00 | 1.096.068,00 | 519.766,00 | 653.102,00 | 663.102,00 | 0,00 | 1.306.204,00 | 485.764,00 | 6.363.692,00 | 4.220.740,61 | 0,00 |
| PNAE | 0,00 | 0,00 | 0,00 | 74.898,37 | 74.898,37 | 80.451,31 | 69.345,43 | 74.898,37 | 74.898,37 | 74.898,37 | 74.898,37 | 0,00 | 674.285,32 | 567.005,40 | 0,00 |
| BRASIL ALFABETIZADO | 0,00 | 0,00 | 0,00 | 0,00 | 96.638,15 | 0,00 | 0,00 | 0,00 | 0,00 | 0,00 | 0,00 | 0,00 | 0,00 | 95.638,15 | 10.000,00 |
| OUT. TRANSF. FNDE | 60.301,80 | 0,00 | 896.595,96 | 0,00 | 0,00 | 528.000,00 | 0,00 | 0,00 | 0,00 | 0,00 | 3.179.017,75 | 0,00 | 0,00 | 4.653.845,61 | 98.435,98 |
| ICMS DESONERACAO | 0,00 | 0,00 | 83.989,96 | 20.997,49 | 20.997,49 | 20.997,49 | 20.997,49 | 20.997,49 | 20.997,49 | 20.997,49 | 20.997,49 | 20.997,49 | 20.997,49 | 251.969,88 | 289.083,98 |
| Outras Transferências de União out. transf. | 0,00 | 0,00 | 0,00 | 0,00 | 0,00 | 0,00 | 0,00 | 0,00 | 0,00 | 0,00 | 1.514.198,82 | 0,00 | 0,00 | 1.514.198,82 | 1.014.672,84 |
| L.C.M.S. | 5.772.750,47 | 4.904.474,32 | 5.072.757,69 | 5.056.070,30 | 4.972.967,72 | 5.090.997,30 | 5.216.860,80 | 5.527.869,47 | 5.566.845,18 | 6.302.634,54 | 5.399.426,18 | 6.874.119,79 | 65.636.782,76 | 59.918.334,60 | 0,00 |
| IPVA | 739.364,50 | 1.880.979,72 | 936.471,38 | 899.614,18 | 890.295,19 | 216.804,61 | 217.980,03 | 135.396,45 | 123.174,00 | 133.983,96 | 100.164,59 | 77.864,16 | 6.311.562,08 | 5.064.081,83 | 0,00 |
| CIDE | 472,23 | 0,00 | 0,00 | 15.502,81 | 0,00 | 0,00 | 0,00 | 0,00 | 0,00 | 0,00 | 0,00 | 0,00 | 15.975,04 | 636.308,13 | 0,00 |
| OUTRAS TRANSF. EST. PI | 0,00 | 0,00 | 0,00 | 65.697,00 | 65.697,00 | 65.697,00 | 318.874,05 | 65.697,00 | 0,00 | 0,00 | 4.900,00 | 0,00 | 0,00 | 607.300,22 | 0,00 |
| OUTRAS TRANS. DO EST | 0,00 | 0,00 | 0,00 | 239.099,15 | 27.184,51 | 32.500,00 | 297.516,56 | 0,00 | 0,00 | 0,00 | 0,00 | 0,00 | 0,00 | 100.000,00 | 0,00 |
| TRANSF. EST. PITUSSIMO | 0,00 | 0,00 | 0,00 | 0,00 | 0,00 | 0,00 | 100.000,00 | 0,00 | 0,00 | 0,00 | 0,00 | 0,00 | 0,00 | 100.000,00 | 0,00 |
| OUTRAS TR.ESTADO | 0,00 | 0,00 | 74.182,90 | 0,00 | 0,00 | 0,00 | 100.000,00 | -100.000,00 | 0,00 | 0,00 | 0,00 | 0,00 | 0,00 | 74.182,90 | 0,00 |
| FUNDEB FORMACAO | 9.363.861,47 | 10.917.568,95 | 7.895.526,58 | 10.094.379,02 | 9.750.377,10 | 9.846.153,49 | 7.654.424,38 | 8.761.500,92 | 9.064.655,63 | 8.774.017,06 | 9.278.726,79 | 8.864.539,56 | 108.965.730,95 | 30.474.591,57 | 0,00 |
| FUNDEB COMPLEMENTACAO | 0,00 | 3.680.638,73 | 2.372.125,87 | 5.901.514,14 | 2.372.125,87 | 2.850.437,01 | 2.521.401,16 | 2.521.401,16 | 2.521.401,16 | 2.521.401,16 | 2.521.401,16 | 4.447.003,52 | 33.901.050,94 | 116.247.865,91 | 0,00 |
| Transferências de Instituições Pb | 30,00 | 0,00 | 0,00 | 0,00 | 0,00 | 0,00 | 0,00 | 0,00 | 0,00 | 0,00 | 0,00 | 0,00 | 0,00 | 227.846,32 | 0,00 |
| TRANSF. DO ESTADO | 0,00 | 0,00 | 136.000,00 | 0,00 | 0,00 | 810.000,00 | 12.722,28 | 225.972,40 | 43.709,47 | 670.927,27 | 2.340.647,59 | 2.696.265,40 | 6.937.235,41 | 768.121,22 | 0,00 |
| Outras Receitas Correntes | 292.020,05 | 494.937,01 | 642.410,13 | 539.021,96 | 683.099,29 | 1.046.676,68 | 1.054.581,06 | 1.364.415,54 | 1.046.947,24 | 747.492,19 | 1.687.320,06 | 1.480.032,51 | 11.279.962,74 | 15.216.132,89 | 0,00 |
| MULTAS/JUROS - DIVO | 0,00 | 0,00 | 0,00 | 0,00 | 0,00 | 0,00 | 0,00 | 0,00 | 0,00 | 0,00 | 0,00 | 0,00 | 0,00 | 100.000,00 | 0,00 |
| MULTAS/JUROS - DIVID | 1.693,20 | 1.236,12 | 443,50 | 1.275,48 | 3.598,38 | 2.196,93 | 1.684,69 | 2.206,71 | 1.700,20 | 491,10 | 0,00 | 1.724,09 | 18.290,39 | 0,00 | 0,00 |
| MULTAS DE TRANSITO | 66.887,99 | 217.286,33 | 92.699,21 | 120.360,76 | 133.478,23 | 121.365,23 | 120.170,86 | 137.698,07 | 135.756,34 | 116.197,00 | 102.164,14 | 129.698,10 | 1.473.303,28 | 0,00 | 0,00 |
| MULTAS - TRIBUNAL DE | 6.345,51 | 3.907,43 | 8.362,78 | 40.262,92 | 9.267,35 | 636,86 | 27.240,94 | 4.923,38 | 1.690,13 | 2.074,11 | 6.943,96 | 2.034,18 | 121.579,55 | 0,00 | 0,00 |
| OUTRAS MULTAS | 2.327,38 | 228,74 | 3.386,36 | 972,95 | 2.667,56 | 8.948,17 | 17.777,03 | 10.489,49 | 1.473,03 | 4.100,58 | 20.484,15 | 16.487,68 | 89.222,12 | 0,00 | 0,00 |
| interações e Restituições | 9.591,34 | 10.185,82 | 10.185,82 | 443,79 | 0,00 | 8.154,37 | 0,00 | 0,00 | 0,00 | 0,00 | 0,00 | 0,00 | 38.561,14 | 0,00 | 0,00 |
| RESTITUICOES | 0,00 | 203,00 | 233.026,12 | 86.287,91 | 99.599,94 | 508.109,15 | 191.977,91 | 168.401,89 | 982.706,80 | 191.690,81 | 1.219.874,00 | 583.523,02 | 3.862.362,55 | 5.790.186,17 | 0,00 |
| DIVIDA ATIVA IPTU | 200.866,56 | 181.963,96 | 252.771,37 | 224.022,90 | 438.315,63 | 304.693,01 | 614.496,02 | 439.536,87 | 204.633,89 | 304.514,11 | 204.956,54 | 409.874,47 | 3.781.047,11 | 0,00 | 0,00 |
| REC. DIVIDA ATIVA - | 10.846,45 | 14.323,64 | 12.108,95 | 24.512,94 | 110.146,12 | 23.976,70 | 7.209,78 | 92.386,25 | 2.186,38 | 34.281,86 | 112.031,90 | 466.127,05 | 101.450,37 | 0,00 | 0,00 |
| RECEITA DE HONORARIO | 3.469,62 | 446,72 | 2.509,91 | 2.600,93 | 17.445,43 | 8.039,02 | 10.770,70 | 7.260,90 | 3.786,55 | 9.974,80 | 12.627,30 | 21.789,89 | 101.450,37 | 0,00 | 0,00 |
| OUTRAS RECEITAS | 0,00 | 65.155,25 | 37.759,11 | 29.891,28 | 68.602,65 | 50.290,61 | 63.263,26 | 493.680,21 | 103.279,22 | 116.273,30 | 52.624,05 | 202.669,18 | 1.283.687,12 | 1.726.929,95 | 0,00 |
| Deduções (II) | 2.848.987,94 | 4.991.557,83 | 5.960.183,16 | 3.071.042,29 | 9.294.550,80 | 5.837.689,87 | 2.544.675,68 | 5.608.827,89 | 3.234.729,14 | 3.323.729,14 | 4.990.020,52 | 4.516.186,67 | 55.221.135,00 | 41.434.275,02 | 0,00 |





GOVERNO MUNICIPAL DE CAUCAIA
Relatório Resumido de Execução Orçamentária
Demonstrativo da Receita Corrente Líquida

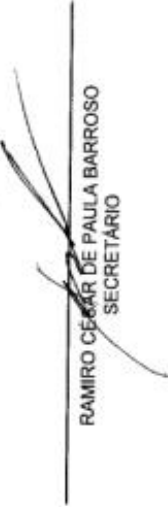
Orçamento Fiscal e da Seguridade Social
Período: Janeiro a Dezembro de 2013/Bimestre: Novembro e Dezembro

| BREC - Anexo III(LRF - Art. 53, inciso I) | | | | | | | | | | | | | RS 1.00 | |
|---|---------------|---------------|---------------|---------------|---------------|---------------|---------------|---------------|---------------|---------------|---------------|---------------|----------------|----------------|
| Contrib. Plano Previdenciária | 316.136,56 | 1.211.973,71 | 1.801.002,74 | 841.171,26 | 1.065.949,51 | 631.175,20 | 577.469,44 | 1.330.097,56 | 1.036.771,96 | 972.274,31 | 962.440,81 | 1.708.795,03 | 12.699.867,11 | 10.669.683,45 |
| Compensação Regime Previdenciária | 0,00 | 0,00 | 0,00 | 0,00 | 0,00 | 0,00 | 0,00 | 0,00 | 0,00 | 0,00 | 0,00 | 0,00 | 0,00 | 0,00 |
| Deduções FUNDEB | 2.532.851,38 | 3.009.508,63 | 2.154.672,17 | 2.229.831,01 | 2.639.355,22 | 2.291.316,35 | 1.965.016,89 | 2.276.291,19 | 2.087.593,04 | 2.277.983,25 | 2.418.467,30 | 2.760.597,19 | 28.635.483,70 | 30.474.591,57 |
| Deduções da Receita Patrimonial | 0,00 | 769.076,49 | 2.004.508,25 | 0,00 | 4.565.246,07 | 2.715.196,32 | 2.150,35 | 1.999.839,14 | 110.363,14 | 73.496,65 | 1.689.112,33 | 56.764,45 | 13.085.794,19 | 30.474.591,57 |
| Receita Corrente Líquida (RCL) (II) = (I) - (III) | 30.618.948,35 | 36.297.100,52 | 31.269.197,73 | 40.076.056,77 | 30.348.167,60 | 32.820.742,93 | 34.895.606,33 | 32.504.050,52 | 36.320.846,06 | 38.137.412,59 | 39.418.902,23 | 45.697.314,73 | 431.394.191,36 | 440.683.798,15 |


WASHINGTON LUIZ DE OLIVEIRA GOIS
PREFEITO MUNICIPAL


FINANCEIRO GESTOR CONTABIL S/S
Contador - CRC 0000914


AGEISA MARIA MONTEIRO RODRIGUES
CONTROLADORA GERAL


RAMIRO CÉSAR DE PAULA BARROSO
SECRETARIO

GOVERNO MUNICIPAL DE CAUCAIA
Relatório Resumido de Execução Orçamentária
Demonstrativo das Receitas e Despesas Previdenciárias do Regime Próprio de Previdência dos Servidores
Orçamento da Seguridade Social

Período: Janeiro a Dezembro de 2013/Bimestre: Novembro e Dezembro

RREO - Anexo IV (LRF, Art. 53, inciso II)

| Receitas | Previsão Inicial | Previsão Atualizada | Receitas Realizadas | | Até o Bimestre 2012 |
|---|----------------------|----------------------|---------------------|----------------------|-----------------------|
| | | | No Bimestre | Até o Bimestre 2013 | |
| Receitas Previdenciárias (Exceto Intra-Orçamentárias) (I) | | | | | |
| Receitas Correntes | 25.062.547,48 | 25.062.547,48 | 6.653.721,66 | 33.798.826,15 | 6.743.909,83 |
| Receitas de Contribuições | 10.959.683,45 | 10.959.683,45 | 5.833.592,37 | 26.939.429,53 | 4.301.301,62 |
| Contribuições Sociais | 10.959.683,45 | 10.959.683,45 | 5.833.592,37 | 26.939.429,53 | 4.301.301,62 |
| Receita Patrimonial | 14.102.864,03 | 14.102.864,03 | 820.129,29 | 6.820.835,48 | 2.413.664,24 |
| Receitas de Valores Mobiliários | 14.102.864,03 | 14.102.864,03 | 820.129,29 | 6.820.835,48 | 2.413.664,24 |
| Outras Receitas Correntes | 0,00 | 0,00 | 0,00 | 38.561,14 | 28.943,97 |
| Indenizações e Restituições | 0,00 | 0,00 | 0,00 | 38.561,14 | 28.943,97 |
| (-) Deduções da Receita | | | | | |
| Deduções da Receita Patrimonial | | | 1.645.876,78 | 13.885.794,19 | |
| Receitas Previdenciárias (Intra-Orçamentárias) (II) | | | | | |
| Receitas Intra-Orçamentárias | 0,00 | 0,00 | 0,00 | 1.296,13 | 0,00 |
| Total das Receitas Previdenciárias - RPPS (III) = (I + II) | 25.062.547,48 | 25.062.547,48 | 5.007.844,86 | 19.914.328,09 | 6.743.909,83 |
| | | | | | |
| Despesas | Dotação Inicial | Dotação Atualizada | Despesas Liquidadas | | Até o Bimestre 2012 |
| | | | No Bimestre | Até o Bimestre 2013 | |
| Despesas Previdenciárias (Exceto Intra-Orçamentárias) (IV) | | | | | |
| Previdência Social | 21.489.000,00 | 21.489.000,00 | 3.010.101,70 | 14.741.887,67 | 80.903.733,37 |
| DESPESAS CORRENTES | 21.425.400,00 | 21.425.400,00 | 3.010.101,70 | 14.728.061,06 | 69.581.087,47 |
| DESPESAS DE CAPITAL | 63.600,00 | 63.600,00 | 0,00 | 13.826,61 | 11.322.645,90 |
| Despesas Previdenciárias (Intra-Orçamentárias) (V) | | | | | |
| Despesas Intra-Orçamentárias | 0,00 | 0,00 | 0,00 | 0,00 | 0,00 |
| Total das Despesas Previdenciárias - RPPS (VI) = (IV + V) | 21.489.000,00 | 21.489.000,00 | 3.010.101,70 | 14.741.887,67 | 80.903.733,37 |
| Resultado Previdenciário - RPPS (VII) = (III - IV) | 3.573.547,48 | 3.573.547,48 | 1.997.743,18 | 5.172.440,42 | -74.159.823,54 |

[Handwritten signature]
[Handwritten signature]
[Handwritten signature]

GOVERNO MUNICIPAL DE CAUCAIA
Relatório Resumido de Execução Orçamentária
Demonstrativo das Receitas e Despesas Previdenciárias do Regime Próprio de Previdência dos Servidores
Orçamento da Seguridade Social
Período: Janeiro a Dezembro de 2013/Bimestre: Novembro e Dezembro

RREO - Anexo IV (LRF, Art. 53, inciso II)

| Aportes de Recursos para o Regime Próprio de Previdência do Servidor | Previsão Inicial | Previsão Atualizada | Recargas Realizadas | | Até o Bimestre 2012 |
|--|------------------|---------------------|-----------------------|---|---------------------|
| | | | No Bimestre | Até o Bimestre 2013 | |
| | | | R\$ 1,00 | | |
| --- | --- | --- | --- | --- | --- |
| Reserva Orçamentária do RPPS | | | | | |
| Valor | | | | | 0,00 |
| Bens e Direitos do RPPS | | | | | |
| | | Novembro | Período de Referência | | 2012 |
| Caixa | | 0,00 | | | 0,00 |
| Banco | | 112.740.908,37 | | | 110.047.679,25 |
| Investimentos | | --- | | | --- |
| Outros Bens e Direitos | | --- | | | --- |
| Recargas Intra-Orçamentárias | | | | | |
| | Previsão Inicial | Previsão Atualizada | No Bimestre | Recargas Realizadas Até o Bimestre 2013 | Até o Bimestre 2012 |
| Recargas Correntes | 0,00 | 0,00 | 0,00 | 1.296,13 | 0,00 |
| Outras Recargas Correntes | 0,00 | 0,00 | 0,00 | 1.296,13 | 0,00 |
| Multas e Juros de Mora | 0,00 | 0,00 | 0,00 | 1.296,13 | 0,00 |
| (-) Deduções da Receita | | | | | |
| Total das Recargas Previdenciárias Intra-Orçamentárias | 0,00 | 0,00 | 0,00 | 1.296,13 | 0,00 |
| Despesas Intra-Orçamentárias | | | | | |
| | Dotação Inicial | Dotação Atualizada | No Bimestre | Despesas Liquidadas Até o Bimestre 2013 | Até o Bimestre 2012 |
| Total das Despesas Previdenciárias Intra-Orçamentárias | 0,00 | 0,00 | 0,00 | 0,00 | 0,00 |

[Handwritten signature]

GOVERNO MUNICIPAL DE CAUCAIA
Relatório Resumido de Execução Orçamentária
Demonstrativo das Receitas e Despesas Previdenciárias do Regime Próprio de Previdência dos Servidores
Orçamento da Seguridade Social
Período: Janeiro a Dezembro de 2013/Bimestre: Novembro e Dezembro

RREO - Anexo IV (LRF, Art. 53, inciso II)

R\$ 1,00


WASHINGTON LUIZ DE OLIVEIRA GOIS
PREFEITO MUNICIPAL


LUCIANO GESIÃO CONTABIL S/S
Contador - CRC 000814


AGEISA MARIA MONTEIRO RODRIGUES
CONTROLADORA GERAL


RAMIRO CÉSAR DE PAULA BARROSO
SECRETÁRIO

GOVERNO MUNICIPAL DE CAUCAIA
Relatório Resumido de Execução Orçamentária
Demonstrativo do Resultado Nominal
Orçamento Fiscal e da Seguridade Social

Período: Janeiro a Dezembro / Bimestre: Novembro a Dezembro de 2013

RREQ - Anexo V (LRF, Art. 53, inciso III)

R\$ 1,00

| DÍVIDA FISCAL LÍQUIDA | SALDO | | |
|---|--------------------|----------------|-----------------|
| | Em 31/Dez/2012 (a) | Em Outubro (b) | Em Dezembro (c) |
| DÍVIDA CONSOLIDADA (I) | 34.064.681,61 | 31.494.225,37 | 46.938.447,44 |
| DEDUÇÕES (II) | | | |
| Disponibilidade de Caixa Bruta | 41.841.987,94 | 60.478.074,71 | 57.308.819,91 |
| Demais Haveres Financeiros | | | |
| (-) Restos a Pagar Processados (Exceto Precatórios) | 49.638.255,25 | 19.412.988,12 | 15.077.893,02 |
| DÍVIDA CONSOLIDADA LÍQUIDA (III) = (I - II) | 34.064.681,61 | 0,00 | 4.707.520,55 |
| RECEITAS DE PRIVATIZAÇÕES (IV) | | | |
| PASSIVOS RECONHECIDOS (V) | | | |
| DÍVIDA FISCAL LÍQUIDA (VI) = (III + IV - V) | 34.064.681,61 | 0,00 | 4.707.520,55 |

| RESULTADO NOMINAL | PERÍODO DE REFERÊNCIA | |
|------------------------|-----------------------|----------------------|
| | No Bimestre (c-b) | Até o Bimestre (c-a) |
| DÍVIDA CONSOLIDADA (I) | 14.278.381,77 | 0,00 |

| DISCRIMINAÇÃO DA META FISCAL | VALOR CORRENTE |
|--|----------------|
| META DE RESULTADO NOMINAL FIXADA NO ANEXO DE METAS FISCAIS DA LDO PARA O EXERCÍCIO DE REFERÊNCIA | 0,00 |


| REGIME PREVIDENCIÁRIO | | | |
|--|----------------|----------------|----------------|
| DÍVIDA FISCAL LÍQUIDA PREVIDENCIÁRIA | SALDO | | |
| | Em 31/Dez/2012 | Em Outubro | Em Dezembro |
| DÍVIDA CONSOLIDADA PREVIDENCIÁRIA (VII) | 0,00 | 0,00 | 0,00 |
| Passivo Atuarial | | | |
| Demais Dívidas | | | |
| DEDUÇÕES (II) | | | |
| Disponibilidade de Caixa Bruta | 110.047.679,25 | 113.234.680,56 | 115.240.320,20 |
| Investimentos | | | |
| Demais Haveres Financeiros | | | |
| (-) Restos a Pagar Processados | 36.119,72 | 35.251,69 | 35.251,69 |
| DÍVIDA CONSOLIDADA LÍQUIDA (VIII) | | | |
| PREVIDENCIÁRIA (IX) = (VII - VIII) | 0,00 | 0,00 | 0,00 |
| PASSIVOS RECONHECIDOS (X) | | | |
| DÍVIDA FISCAL LÍQUIDA PREVIDENCIÁRIA (XI)=(IX-X) | 0,00 | 0,00 | 0,00 |



GOVERNO MUNICIPAL DE CAUCAIA
Relatório Resumido de Execução Orçamentária
Demonstrativo do Resultado Nominal
Orçamento Fiscal e da Seguridade Social
Período: Janeiro a Dezembro / Bimestre: Novembro a Dezembro de 2013

RREO - Anexo V (LRF, Art. 53, inciso III)

R\$ 1,00


WASHINGTON LUIZ DE OLIVEIRA GOIS
PREFEITO MUNICIPAL


FINANSEIRO GESTÃO CONTÁBIL S/S
Contador - CRC 000914


AGEISA MARIA MONTEIRO RODRIGUES
CONTROLADORA GERAL


RAMIRO CESAR DE PAULA BARROSO
SECRETÁRIO

GOVERNO MUNICIPAL DE CAUCAIA
Relatório Resumido de Execução Orçamentária
Demonstrativo do Resultado Primário
Orçamento Fiscal e da Seguridade Social
Período: Janeiro a Dezembro de 2013/Bimestre: Novembro e Dezembro

RREO - Anexo VI (LRF, Art. 53, inciso III)

R\$ 1,00

| Receitas | Previsão Atualizada | Receitas Realizadas | | |
|--|---------------------|---------------------|-------------------|-------------------|
| | | No Bimestre | Até Bimestre 2013 | Até Bimestre 2012 |
| Receitas Primárias Correntes (I) | 433.590.383,25 | 86.117.526,25 | 457.447.269,17 | 82.666.708,36 |
| Receitas Tributárias | 31.897.378,90 | 8.542.222,30 | 43.846.233,56 | 7.499.462,13 |
| Receitas de Contribuições | 26.460.200,37 | 7.834.261,99 | 40.269.693,80 | 6.679.293,07 |
| Receitas Previdenciárias | 11.909.683,45 | 5.833.592,37 | 26.939.429,53 | 4.346.496,83 |
| Outras Receitas de Contribuições | 14.550.516,92 | 2.000.669,62 | 13.330.264,27 | 2.332.796,24 |
| Receita Patrimonial Líquida | 0,00 | -1.645.876,78 | -13.885.794,19 | 0,00 |
| Receita Patrimonial | 17.519.003,07 | 1.589.926,55 | 10.113.158,43 | 3.012.323,95 |
| (-) Aplicações Financeiras | (17.519.003,07) | (3.235.803,33) | (23.998.952,62) | (3.012.323,95) |
| Receita de Serviços | 21.503,22 | 40,00 | 184.454,84 | 497.984,68 |
| Transferências Correntes | 359.995.167,88 | 68.219.526,17 | 375.753.718,42 | 65.300.104,99 |
| Convênios | 949.423,10 | 5.038.912,99 | 6.937.235,41 | 479.041,78 |
| Outras Transferências Correntes | 389.454.432,63 | 68.349.677,75 | 373.985.547,58 | 64.821.063,21 |
| Demais Receitas Correntes | 15.216.132,88 | 3.167.352,57 | 11.278.962,74 | 2.689.863,49 |
| Dívida Ativa | 4.320.833,95 | 761.144,77 | 4.237.174,16 | 455.451,47 |
| Diversas Receitas Correntes | 10.895.298,93 | 2.406.207,80 | 7.041.788,58 | 2.234.412,02 |
| Receitas de Capital (II) | 84.627.334,62 | 5.979.264,03 | 23.390.642,34 | 5.356.747,62 |
| Operações de Crédito (III) | 74.545.396,58 | 3.064.475,72 | 11.422.279,99 | 0,00 |
| Amortização de Empréstimos (IV) | 0,00 | 0,00 | 0,00 | 0,00 |
| Alienação de Bens (V) | 164.871,14 | 0,00 | 384.370,00 | 0,00 |
| Transferências de Capital | 9.917.066,90 | 2.914.788,31 | 11.583.992,35 | 5.356.747,62 |
| Convênios | 4.817.066,90 | 2.914.788,31 | 11.363.655,17 | 4.644.947,62 |
| Outras Transferências de Capital | 5.100.000,00 | 0,00 | 220.337,18 | 711.800,00 |
| Outras Receitas de Capital | 0,00 | 0,00 | 0,00 | 0,00 |
| Receitas Primárias de Capital (VI) = (II - III - IV - V) | 9.917.066,90 | 2.914.788,31 | 11.583.992,35 | 5.356.747,62 |
| Receita Primária Total (VII) = (I + VI) | 443.507.450,15 | 89.032.314,56 | 469.031.261,52 | 88.023.455,98 |

| Despesas | Dotação Atualizada | Despesas Liquidadas | | |
|--|--------------------|---------------------|-------------------|-------------------|
| | | No Bimestre | Até Bimestre 2013 | Até Bimestre 2012 |
| Despesas Correntes (VIII) | 443.514.073,51 | 89.656.869,36 | 374.746.282,67 | 74.199.664,61 |
| Pessoal e Encargos Sociais | 276.502.916,91 | 51.007.688,86 | 251.574.723,49 | 40.194.436,35 |
| Juros e Encargos da Dívida (IX) | 154.000,00 | 0,00 | 0,00 | 0,00 |
| Outras Despesas Correntes | 166.857.156,60 | 38.649.180,50 | 123.171.559,18 | 34.005.228,26 |
| Despesas Primárias Correntes (X) = (VIII - IX) | 443.360.073,51 | 89.656.869,36 | 374.746.282,67 | 74.199.664,61 |
| Despesas Capital (XI) | 87.783.196,23 | 21.564.752,58 | 60.813.124,18 | 11.660.883,11 |
| Investimentos | 84.028.649,78 | 20.902.862,37 | 57.580.777,73 | 11.272.645,90 |
| Inversões Financeiras | 17.100,00 | 0,00 | 0,00 | 0,00 |
| Concessão de Empréstimos (XII) | 17.100,00 | 0,00 | 0,00 | 0,00 |
| Aquisição de Título de Capital já Integralizado (XIII) | 0,00 | 0,00 | 0,00 | 0,00 |
| Demais Inversões Financeiras | 0,00 | 0,00 | 0,00 | 0,00 |
| Amortização da Dívida (XIV) | 3.737.446,45 | 661.890,21 | 3.232.346,45 | 388.237,21 |
| Despesas Primárias de Capital (XV) = (XI - XII - XIII - XIV) | 84.028.649,78 | 20.902.862,37 | 57.580.777,73 | 11.272.645,90 |
| Reserva de Contingência (XVI) | 4.373.547,48 | --- | --- | --- |
| Reserva do RPPS (XVII) | 0,00 | --- | --- | --- |
| Despesa Primária Total (XVIII) = (X + XV + XVI + XVII) | 531.762.270,77 | 110.559.731,73 | 432.327.060,40 | 85.472.310,51 |
| Resultado Primário (XIX) = (VII - XVIII) | -88.254.820,62 | -21.527.417,17 | 36.704.201,12 | 2.551.145,47 |
| Saldo de Exercício Anteriores | --- | --- | --- | --- |

| Discriminação da Meta Fiscal | Valor Corrente |
|---|----------------|
| Meta de Resultado Primário Fixada no Anexo de Metas Fiscais da LDO para o Exercício de Referência | 0,00 |

[Assinatura]
[Assinatura]

[Assinatura]

[Assinatura]

GOVERNO MUNICIPAL DE CAUCAIA
Relatório Resumido de Execução Orçamentária
Demonstrativo do Resultado Primário
Orçamento Fiscal e da Seguridade Social
Período: Janeiro a Dezembro de 2013/Bimestre: Novembro e Dezembro

RREO - Anexo VI (LRF, Art. 53, inciso III)

R\$ 1,00



WASHINGTON LUIZ DE OLIVEIRA GOIS
PREFEITO MUNICIPAL



FINANCEIRO GESTÃO CONTÁBIL & S
Contador - CRC 000914



AGEISA MARIA MONTEIRO RODRIGUES
CONTROLADORA GERAL



RAMIRO CÉSAR DE PAULA BARROSO
SECRETÁRIO

GOVERNO MUNICIPAL DE CAUCAIA
 Relatório Resumido de Execução Orçamentária
Restos a Pagar por Poder e Órgão

Orçamento Fiscal e da Seguridade Social

Período: Janeiro a Dezembro de 2013/Bimestre: Novembro e Dezembro

RREO - Anexo VII (LRF, Art. 52, inciso I, alíneas "a" e "b" do inciso II e §1º)

RREO - Anexo VII (LRF, art. 53, inciso V)

R\$ 1,00

| PODER/ÓRGÃO | RESTOS A PAGAR PROCESSADOS | | | | | | RESTOS A PAGAR NÃO PROCESSADOS | | | | | | | | | | |
|--|--------------------------------|------------------------------------|--------------------------------|--------------|---------------|-----------------|------------------------------------|-----------------|--------------|--------------|--------------|------------|------------|--|--|--|--|
| | Inscritos | | | A Pagar | Pagos | Cancelados | Inscritos | | | Pagos | Cancelados | A Pagar | | | | | |
| | Em Exercícios Anteriores | Em 31 de Dezembro de 2012 | Em Exercícios Anteriores | | | | Em 31 de Dezembro de 2012 | | | | | | | | | | |
| RESTOS A PAGAR (EXCETO INTRA-ORÇAMENTÁRIOS) (1) | | | | | | | | | | | | | | | | | |
| EXECUTIVO | | | | | | | | | | | | | | | | | |
| GABINETE DO PREFEITO | 0,00 | 460.047,97 | | 172.680,03 | 287.367,94 | 0,00 | | 0,00 | 182.396,65 | 131.777,97 | 21.325,29 | | 29.293,49 | | | | |
| GABINETE DO VICE-PREFEITO | 0,00 | 69.032,02 | | 2.716,47 | 66.315,55 | 0,00 | | 0,00 | 12.385,28 | 11.203,28 | 1.182,00 | | 0,00 | | | | |
| PROCURADORIA GERAL DO MUNICÍPIO | 0,00 | 501.689,25 | | 255.017,65 | 246.681,60 | 0,00 | | 0,00 | 60.490,61 | 11.138,89 | 6.111,58 | | 43.240,14 | | | | |
| FUNDO MUNICIPAL DE SUCUMBÊNCIA | 0,00 | 0,00 | | 0,00 | 0,00 | 0,00 | | 0,00 | 0,00 | 0,00 | 0,00 | | 0,00 | | | | |
| SEC. FINANÇAS, PLANEJ. E ORÇAMENTO | 0,00 | 890.497,41 | | 239.574,50 | 650.922,91 | 0,00 | | 0,00 | 194.218,55 | 85.783,27 | 80.255,96 | | 48.179,30 | | | | |
| FUNDO MUNICIPAL DE SAÚDE | 0,00 | 16.495.227,97 | | 2.567.208,30 | 13.928.019,67 | 0,00 | | 0,00 | 4.870.295,05 | 3.803.148,95 | 721.575,70 | | 345.570,40 | | | | |
| SEC. DESENVOLVIMENTO SOCIAL | 0,00 | 782.903,71 | | 315.250,12 | 447.653,59 | 0,00 | | 0,00 | 588.385,07 | 536.598,24 | 45.587,50 | | 7.239,33 | | | | |
| FUNDO MUNICIPAL DOS DIREITOS DA CRIANÇA E DO ADOLESCENTE | 0,00 | 0,00 | | 0,00 | 0,00 | 0,00 | | 0,00 | 0,00 | 0,00 | 0,00 | | 0,00 | | | | |
| FUNDO MUNICIPAL DE ASSISTÊNCIA SOCIAL | 0,00 | 264.518,40 | | 0,00 | 264.518,40 | 0,00 | | 0,00 | 0,00 | 0,00 | 0,00 | | 0,00 | | | | |
| FUNDO MUNICIPAL DE HABITAÇÃO DE INTERESSE SOCIAL | 0,00 | 0,00 | | 0,00 | 0,00 | 0,00 | | 0,00 | 0,00 | 0,00 | 0,00 | | 0,00 | | | | |
| FUNDO MUNICIPAL DE EDUCAÇÃO / FUNDEB | 0,00 | 19.632.785,89 | | 6.369.499,88 | 13.263.286,03 | 0,00 | | 0,00 | 7.293.284,93 | 5.217.407,37 | 2.037.306,56 | | 38.571,00 | | | | |
| SECRETARIA DE INFRAESTRUTURA | 0,00 | 1.355.998,33 | | 325.121,91 | 1.030.876,42 | 0,00 | | 0,00 | 4.279.798,02 | 1.296.193,22 | 2.951.953,91 | | 31.650,89 | | | | |
| INSTITUTO DO MEIO AMBIENTE | 0,00 | 105.854,74 | | 14.567,42 | 91.287,32 | 0,00 | | 0,00 | 32.820,03 | 31.194,03 | 1.426,00 | | 200,00 | | | | |
| SEC. AGRIC. PECUARIA E PESCA | 0,00 | 345.217,49 | | 40.155,99 | 305.061,50 | 0,00 | | 0,00 | 40.516,13 | 4.496,53 | 35.516,90 | | 500,00 | | | | |
| AG. DE DESENVOLVIMENTO DO MUNICÍPIO DE CAUCAIA S.A. | 0,00 | 66.425,04 | | 27.713,26 | 38.711,78 | 0,00 | | 0,00 | 28.168,53 | 24.210,72 | 2.820,00 | | 1.135,81 | | | | |
| FUNDO DE DESENVOLVIMENTO ECONÔMICO | 0,00 | 0,00 | | 0,00 | 0,00 | 0,00 | | 0,00 | 0,00 | 0,00 | 0,00 | | 0,00 | | | | |
| SECRETARIA DE ADMINISTRAÇÃO E RECURSOS HUMANOS | 0,00 | 4.511.609,49 | | 3.925.053,67 | 586.555,82 | 0,00 | | 0,00 | 235.490,24 | 106.692,87 | 14.951,20 | | 113.846,17 | | | | |
| INSTITUTO DE PREVIDÊNCIA | 0,00 | 36.119,72 | | 35.251,69 | 868,03 | 0,00 | | 0,00 | 282.875,83 | 282.009,50 | 866,33 | | 0,00 | | | | |
| ASSESSORIA DE COMUNICAÇÃO E CERIMONIAL | 0,00 | 82.367,93 | | 21.231,63 | 61.136,30 | 0,00 | | 0,00 | 11.841,10 | 6.163,40 | 5.475,70 | | 202,00 | | | | |
| CONTROLADORIA E OUVIDORIA GERAL DO MUNICÍPIO | 0,00 | 73.921,74 | | 1.913,45 | 72.008,29 | 0,00 | | 0,00 | 24.161,76 | 14.516,30 | 9.645,46 | | 0,00 | | | | |

And

Luiz Felipe Albuquerque

GOVERNO MUNICIPAL DE CAUCAIA
Relatório Resumido de Execução Orçamentária
Restos a Pagar por Poder e Órgão
Orçamento Fiscal e da Seguridade Social
Período: Janeiro a Dezembro de 2013/Bimestre: Novembro e Dezembro

RREO - Anexo VII (LRF, Art. 52, inciso I, alíneas "a" e "b" do inciso II e §1º)
RREO - Anexo VII (LRF, art. 53, inciso V)

| PODER/ÓRGÃO | RESTOS A PAGAR PROCESSADOS | | | | | | RESTOS A PAGAR NÃO PROCESSADOS | | | | A Pagar | | |
|--|----------------------------|---------------------------|---------------|------------|---------------|-----------|--------------------------------|---------------------------|---------------|------------|---------|------|------|
| | Inscritos | | Pagos | Cancelados | A Pagar | Inscritos | Em Exercícios Anteriores | Em 31 de Dezembro de 2012 | Cancelados | Pagos | | | |
| | Em Exercícios Anteriores | Em 31 de Dezembro de 2012 | | | | | | | | | | | |
| EXECUTIVO | | | | | | | | | | | | | |
| RESTOS A PAGAR (EXCETO INTRA-ORÇAMENTÁRIOS) (I) | | | | | | | | | | | | | |
| OUVIDORIA GERAL DO MUNICÍPIO | 0,00 | 0,00 | 0,00 | 0,00 | 0,00 | 0,00 | 0,00 | 0,00 | 0,00 | 0,00 | 0,00 | 0,00 | 0,00 |
| SECRETARIA DE TURISMO | 0,00 | 190.829,13 | 105.830,80 | 0,00 | 89.988,53 | 0,00 | 71.590,92 | 63.189,76 | 8.401,16 | 0,00 | 0,00 | 0,00 | 0,00 |
| SEC. PATRI. SERV. PÚBLICOS E TRANSPORTE | 0,00 | 192.299,45 | 73.678,92 | 0,00 | 118.620,53 | 0,00 | 147.441,69 | 37.235,53 | 4.421,35 | 105.784,81 | 0,00 | 0,00 | 0,00 |
| AUTARQUIA MUNICIPAL DE TRÂNSITO | 0,00 | 1.232.565,98 | 1.028.580,47 | 0,00 | 203.985,51 | 0,00 | 876.317,82 | 690.985,61 | 85.238,19 | 94,02 | 0,00 | 0,00 | 0,00 |
| SEC. SEGURANÇA URBANA E TECNOLOGIA | 0,00 | 101.173,41 | 98.515,37 | 0,00 | 2.658,04 | 0,00 | 13.230,21 | 10.928,28 | 2.301,93 | 0,00 | 0,00 | 0,00 | 0,00 |
| SECRETARIA DE CULTURA | 0,00 | 104.459,83 | 68.117,69 | 0,00 | 36.342,14 | 0,00 | 43.980,37 | 29.628,80 | 13.984,37 | 367,20 | 0,00 | 0,00 | 0,00 |
| SECRETARIA DE ESPORTE E JUVENTUDE | 0,00 | 62.982,99 | 52.391,40 | 0,00 | 10.591,59 | 0,00 | 87.865,40 | 69.623,18 | 18.042,22 | 0,00 | 0,00 | 0,00 | 0,00 |
| SECRETARIA DO TRABALHO, EMPREGO E EMPREENDEDORISMO | 0,00 | 46.810,09 | 43.787,91 | 0,00 | 3.042,18 | 0,00 | 95.240,82 | 75.646,17 | 16.770,02 | 2.824,63 | 0,00 | 0,00 | 0,00 |
| SEC.GOVERNO, ART. POLÍTICA E MOBILIZAÇÃO | 0,00 | 135.320,06 | 74.391,14 | 0,00 | 60.928,92 | 0,00 | 24.684,40 | 19.465,82 | 5.388,58 | 0,00 | 0,00 | 0,00 | 0,00 |
| SEC DE PATRIM. E SER PÚBLIC E TRANSPORTE | 0,00 | 1.943.790,93 | 1.916.990,46 | 0,00 | 26.800,47 | 0,00 | 8.531.802,76 | 72.648,32 | 8.419.292,17 | 39.862,27 | 0,00 | 0,00 | 0,00 |
| RESERVA DE CONTINGÊNCIA | 0,00 | 0,00 | 0,00 | 0,00 | 0,00 | 0,00 | 0,00 | 0,00 | 0,00 | 0,00 | 0,00 | 0,00 | 0,00 |
| RESERVA DE CONTINGÊNCIA DO RPPS | 0,00 | 0,00 | 0,00 | 0,00 | 0,00 | 0,00 | 0,00 | 0,00 | 0,00 | 0,00 | 0,00 | 0,00 | 0,00 |
| SEC PLANEJ URBANO E AMBIENTAL | 0,00 | 0,00 | 0,00 | 0,00 | 0,00 | 0,00 | 0,00 | 0,00 | 0,00 | 0,00 | 0,00 | 0,00 | 0,00 |
| LEGISLATIVO | | | | | | | | | | | | | |
| CÂMARA MUNICIPAL DE CAUCAIA | 0,00 | 4.916,00 | 0,00 | 0,60 | 4.916,60 | 0,00 | 0,00 | 0,00 | 0,00 | 0,00 | 0,00 | 0,00 | 0,00 |
| RESTOS A PAGAR (INTRA-ORÇAMENTÁRIOS) (II) | | | | | | | | | | | | | |
| TOTAL (III) = (I + II) | 0,00 | 49.674.374,97 | 34.803.535,11 | 0,60 | 14.870.840,46 | 0,00 | 27.830.480,17 | 12.967.334,56 | 14.489.639,80 | 373.305,81 | 0,00 | 0,00 | 0,00 |

Handwritten signatures and initials:




GOVERNO MUNICIPAL DE CAUCAIA
Relatório Resumido de Execução Orçamentária
Restos a Pagar por Poder e Órgão

Orçamento Fiscal e da Seguridade Social

Período: Janeiro a Dezembro de 2013/Bimestre: Novembro e Dezembro

RREO - Anexo VII (LRF, Art. 52, inciso I, alíneas "a" e "b" do inciso II e §1º)


WASHINGTON LUIZ DE OLIVEIRA GOIS
PREFEITO MUNICIPAL


FINANCE GESTÃO CONTÁBIL S/S
Contador - CRC 000914


AGEISA MARIA MONTEIRO RODRIGUES
CONTROLADORA GERAL



RAMIRO CÉSAR DE PAULA BARROSO
SECRETÁRIO

GOVERNO MUNICIPAL DE CAUCAIA
Relatório Resumido da Execução Orçamentária
Demonstrativo das Receitas e Despesas com Manutenção e Desenvolvimento do Ensino - MDE
Orçamentos Fiscal e da Seguridade Social
Período: Janeiro a Dezembro de 2013/Bimestre: Novembro e Dezembro

RREO - ANEXO VIII (LDB, art. 72)

R\$ 1,00


| RECEITAS DO ENSINO | | | | | |
|---|------------------|---------------------|---------------------|----------------|----------|
| RECEITA RESULTANTE DE IMPOSTOS (caput do art. 212 da Constituição) | PREVISÃO INICIAL | PREVISÃO ATUALIZADA | RECEITAS REALIZADAS | | |
| | | | No Bimestre | Até o Bimestre | % |
| 1 - RECEITAS DE IMPOSTOS | 29.453.935,25 | 29.453.935,25 | 8.824.386,21 | 46.418.581,02 | 157,59 |
| Imposto sobre a Propriedade Predial e Territorial Urbana | 4.225.433,32 | 4.225.433,32 | 507.488,23 | 4.982.181,12 | 117,90 |
| Imposto de Renda Retido nas Fontes Sobre Rendimentos do Trabalho | 3.670.571,76 | 3.670.571,76 | 1.241.162,73 | 8.329.212,59 | 226,91 |
| Imposto sobre Transmissão "Inter Vivos" de Bens Imóveis e de Direitos Reais sobre Imv | 3.056.425,86 | 3.056.425,86 | 843.064,81 | 4.456.374,74 | 145,80 |
| Imposto sobre Serviços de Qualquer Natureza | 18.501.504,31 | 18.501.504,31 | 5.471.525,67 | 24.413.638,41 | 131,95 |
| Receita da Dívida Ativa - IPTU | 0,00 | 0,00 | 614.831,01 | 3.781.047,11 | 0,00 |
| RECEITA DA DÍVIDA ATIVA DO IMPOSTO SOBRE SERVIÇOS DE QUALQUER NAT | 0,00 | 0,00 | 146.313,76 | 456.127,05 | 0,00 |
| 2 - RECEITAS DE TRANSFERÊNCIAS CONSTITUCIONAIS LEGAIS | 152.043.439,27 | 152.043.439,27 | 28.923.254,10 | 146.070.879,97 | 96,07 |
| Cota-Parte do Fundo de Participação dos Municípios | 86.645.127,96 | 86.645.127,96 | 16.422.520,84 | 73.514.543,58 | 84,84 |
| Cota-Parte do Imposto Sobre a Propriedade Territorial Rural | 126.810,90 | 126.810,90 | 7.074,65 | 156.021,67 | 123,03 |
| Transferência Financeira do ICMS - Desoneração - L.C. Nº 87/96 | 289.083,98 | 289.083,98 | 41.994,98 | 251.969,88 | 87,16 |
| Cota-Parte do ICMS | 59.918.334,60 | 59.918.334,60 | 12.273.544,97 | 65.836.782,76 | 109,87 |
| Cota-Parte do IPVA | 5.064.081,83 | 5.064.081,83 | 178.118,66 | 6.311.562,08 | 124,63 |
| 3 - TOTAL DAS RECEITAS DE IMPOSTOS (1 + 2) | 81.497.374,52 | 181.497.374,52 | 37.747.640,31 | 192.489.460,98 | 0,00 |
| RECEITAS ADICIONAIS PARA FINANCIAMENTO DO ENSINO | | | | | |
| RECEITAS ADICIONAIS PARA FINANCIAMENTO DO ENSINO | PREVISÃO INICIAL | PREVISÃO ATUALIZADA | RECEITAS REALIZADAS | | |
| | | | No Bimestre | Até o Bimestre | % |
| 4 - RECEITAS DA APLICAÇÃO FINANCEIRA DE OUTROS RECURSOS VINCULADOS | 0,00 | 0,00 | 0,00 | 0,00 | 0,00 |
| 5 - RECEITA DE TRANSFERÊNCIAS DO FNDE | 9.714.710,55 | 9.714.710,55 | 2.415.611,61 | 17.004.881,03 | 175,04 |
| Transferências do Salário-Educação | 4.818.528,55 | 4.818.528,55 | 473.846,88 | 5.217.629,95 | 108,28 |
| PROGRAMA NACIONAL DE ALIM ESCOLAR - FUNDAMENTAL | 4.220.740,61 | 4.220.740,61 | 1.791.968,00 | 6.363.682,00 | 150,77 |
| Transferências Diretas do FNDE referentes ao Programa Nacional de Apoio ao Transp | 567.005,40 | 567.005,40 | 149.796,73 | 674.085,32 | 118,88 |
| Transf. do Programa de Ação Continuada | 10.000,00 | 10.000,00 | 0,00 | 95.638,15 | 956,38 |
| Outras Transferências Diretas do Fundo Nacional do Desenvolvimento da Educação - I | 98.435,99 | 98.435,99 | 0,00 | 4.653.845,61 | 4.727,78 |
| 6 - RECEITA DE TRANSFERÊNCIA DE CONVÊNIOS | 0,00 | 0,00 | 0,00 | 0,00 | 0,00 |
| 7 - RECEITA DE OPERAÇÕES DE CRÉDITO | 521.817.776,06 | 521.817.776,06 | 0,00 | 0,00 | 0,00 |
| 8 - OUTRAS RECEITAS PARA FINANCIAMENTO DO ENSINO | 0,00 | 0,00 | 0,00 | 0,00 | 0,00 |
| 9 - TOTAL DAS RECEITAS PARA FINANCIAMENTO DO ENSINO (4 + 5 + 6 + 7 + 8) | 531.532.486,61 | 531.532.486,61 | 2.415.611,61 | 17.004.881,03 | 3,19 |
| FUNDEB | | | | | |
| RECEITA RESULTANTE DE IMPOSTOS (caput do art. 212 da Constituição) | PREVISÃO INICIAL | PREVISÃO ATUALIZADA | RECEITAS REALIZADAS | | |
| | | | No Bimestre | Até o Bimestre | % |
| 10 - RECEITAS DESTINADAS AO FUNDEB | 30.474.591,55 | 30.474.591,55 | 5.169.064,57 | 28.635.483,70 | 93,96 |
| Dedução FUNDEB - <FPM> | 17.329.025,99 | 17.329.025,99 | 2.659.725,14 | 14.077.867,26 | 81,23 |
| Dedução FUNDEB - <ITR> | 25.362,18 | 25.362,18 | 1.414,92 | 31.204,20 | 123,03 |
| Dedução FUNDEB - <IP> | 65.903,71 | 65.903,71 | 9.192,75 | 46.348,96 | 70,32 |
| Dedução FUNDEB - <ICMS DESONERAÇÃO> | 57.816,79 | 57.816,79 | 8.398,98 | 50.393,91 | 87,16 |
| Dedução FUNDEB - <I.C.M.S.> | 11.983.666,92 | 11.983.666,92 | 2.454.709,01 | 13.167.356,68 | 109,87 |
| Dedução FUNDEB - <IPVA> | 1.012.816,36 | 1.012.816,36 | 35.623,77 | 1.262.312,69 | 124,63 |
| 11 - RECEITAS RECEBIDAS PELO FUNDEB | 46.722.457,48 | 146.722.457,48 | 24.911.671,03 | 142.866.781,89 | 97,37 |
| 11.1 - Transferências de Recursos do FUNDEB | 30.474.591,57 | 30.474.591,57 | 17.943.266,35 | 108.965.730,95 | 357,56 |
| 11.2 - Complementação da União ao FUNDEB | 16.247.865,91 | 116.247.865,91 | 6.968.404,68 | 33.901.050,94 | 29,16 |
| 12 - RESULTADOS DAS TRANSFERÊNCIAS DO FUNDEB (11.1 - 10) | 0,02 | 0,02 | 12.774.201,78 | 80.330.247,25 | 8.250,00 |
| Acréscimo Resultante das Transferência do FUNDEB | | | | | |




GOVERNO MUNICIPAL DE CAUCAIA
Relatório Resumido da Execução Orçamentária
Demonstrativo das Receitas e Despesas com Manutenção e Desenvolvimento do Ensino - MDE
Orçamentos Fiscal e da Seguridade Social
Período: Janeiro a Dezembro de 2013/Bimestre: Novembro e Dezembro

RREO - ANEXO VIII (LDB, art. 72)

R\$ 1,00



WASHINGTON LUIZ DE OLIVEIRA GOIS
PREFEITO MUNICIPAL



FINANCE GESTÃO CONTABIL S/S
Contador - CRC 000914



AGEISA MARIA MONTEIRO RODRIGUES
CONTROLADORA GERAL



RAMIRO CÉSAR DE PAULA BARROSO
SECRETÁRIO

GOVERNO MUNICIPAL DE CAUCAIA
Relatório Resumido da Execução Orçamentária
Demonstrativo das Receitas e Despesas com Manutenção e Desenvolvimento do Ensino - MDE
Orçamentos Fiscal e da Seguridade Social
Período: Janeiro a Dezembro de 2013/Bimestre: Novembro e Dezembro

RREO - ANEXO VIII (LDB, art. 72)

RS 1,00

| DESPESAS DO FUNDEB | DOTAÇÃO INICIAL | DOTAÇÃO ATUALIZADA | DESPESAS LIQUIDADAS | | |
|--|------------------|---------------------|---------------------|----------------|---------------|
| | | | No Bimestre | Até o Bimestre | % |
| 13 - PAGAMENTO DOS PROFISSIONAIS DO MAGISTÉRIO | 10.500.824,00 | 12.589.324,00 | 19.409.157,11 | 97.140.865,14 | 67,99 |
| 13.1 - Com Educação Infantil | 1.823.200,00 | 1.823.200,00 | 0,00 | 0,00 | 0,00 |
| 13.2 - Com Ensino Fundamental | 8.677.624,00 | 10.766.124,00 | 0,00 | 0,00 | 0,00 |
| 13.3 - Com Educação Básica | 48.136.457,48 | 155.067.277,05 | 19.409.157,11 | 97.140.865,14 | 62,64 |
| 14 - OUTRAS DESPESAS | 10.500.824,00 | 12.589.324,00 | 0,00 | 0,00 | 0,00 |
| 14.1 - Com Educação Infantil | 1.823.200,00 | 1.823.200,00 | 0,00 | 0,00 | 0,00 |
| 14.2 - Com Ensino Fundamental | 8.677.624,00 | 10.766.124,00 | 0,00 | 0,00 | 0,00 |
| 14.3 - Com Educação Básica | 48.136.457,48 | 155.067.277,05 | 3.781.400,75 | 19.125.551,38 | 12,33 |
| 15 - TOTAL DAS DESPESAS DO FUNDEB (13 + 14) | 17.274.562,96 | 335.313.202,10 | 23.190.557,86 | 116.266.416,52 | 34,67 |
| DEDUÇÕES PARA FINS DE LIMITE DO FUNDEB PARA PAGAMENTO DOS PROFISSIONAIS DO MAGISTÉRIO | | | | | VALOR |
| 16 - RESTOS A PAGAR INSCRITOS NO EXERCÍCIO SEM DISPONIBILIDADE FINANCEIRA DE RECURSOS DO FUNDEB | | | | | 19.958.806,81 |
| 17 - DESPESAS CUSTEADAS COM O SUPERÁVIT FINANCEIRO DO EXERCÍCIO ANTERIOR DO FUNDEB | | | | | 0,00 |
| 18 - TOTAL DAS DEDUÇÕES CONSIDERADAS PARA FINS DE LIMITE DO FUNDEB (16 + 17) | | | | | 19.958.806,81 |
| 19 - MÍNIMO DE 60% NA REMUNERAÇÃO DO MAGISTÉRIO COM EDUCAÇÃO INFANTIL E ENSINO FUNDAMENTAL | | | | | 67,88 |
| CONTROLE DA UTILIZAÇÃO DE RECURSOS NO EXERCÍCIO SUBSEQUENTE | | | | | VALOR |
| 20 - RECURSOS RECEBIDOS DO FUNDEB EM [EXERCÍCIO_ ANTERIOR] QUE NÃO FORAM UTILIZADOS | | | | | 0,00 |
| 21 - DESPESAS CUSTEADAS COM O SALDO DO ITEM 20 ATÉ O 1º TRIMESTRE DE [EXERCÍCIO] | | | | | 0,00 |
| MANUTENÇÃO E DESENVOLVIMENTO DO ENSINO - DESPESAS CUSTEADAS COM A RECEITA RESULTANTE DE IMPOSTOS E RECURSOS DO FUNDEB | | | | | |
| RECEITAS COM AÇÕES TÍPICAS DE MDE | PREVISÃO INICIAL | PREVISÃO ATUALIZADA | RECEITAS REALIZADAS | | |
| | | | No Bimestre | Até o Bimestre | % |
| 22 - IMPOSTOS E TRANSFERÊNCIAS DESTINADAS À MDE (25% de 3) | 45.374.343,63 | 45.374.343,63 | 9.436.910,07 | 48.122.365,24 | 106,05 |
| DESPESAS COM AÇÕES TÍPICAS DE MDE | DOTAÇÃO INICIAL | DOTAÇÃO ATUALIZADA | DESPESAS LIQUIDADAS | | |
| | | | No Bimestre | Até o Bimestre | % |
| 23 - EDUCAÇÃO INFANTIL | 1.823.200,00 | 1.823.200,00 | 222.359,17 | 587.910,20 | 32,24 |
| 24 - ENSINO FUNDAMENTAL | 8.677.624,00 | 10.766.124,00 | 656.609,04 | 2.349.290,15 | 21,82 |
| 25 - ENSINO MÉDIO | 1.488.240,00 | 1.818.240,00 | 505.482,44 | 1.810.132,41 | 99,55 |
| 26 - ENSINO SUPERIOR | 0,00 | 0,00 | 0,00 | 0,00 | 0,00 |
| 27 - ENSINO PROFISSIONAL NÃO INTEGRADO AO ENSINO REGULAR | 0,00 | 0,00 | 0,00 | 0,00 | 0,00 |
| 28 - OUTRAS | 68.218.435,48 | 184.994.872,44 | 54.937.890,31 | 173.869.544,16 | 93,98 |
| 29 - TOTAL DAS DESPESAS COM AÇÕES TÍPICAS DE MDE (23 + 24 + 25 + 26 + 27 + 28) | 80.207.499,48 | 199.402.436,44 | 56.322.340,96 | 178.616.876,92 | 89,57 |
| DEDUÇÕES CONSIDERADAS PARA FINS DE LIMITE CONSTITUCIONAL | | | | | VALOR |
| 30 - RESULTADO LÍQUIDO DAS TRANSFERÊNCIAS DO FUNDEB = (12) | | | | | 80.330.247,25 |
| 31 - DESPESAS CUSTEADAS COM A COMPLEMENTAÇÃO DO FUNDEB NO EXERCÍCIO | | | | | 0,00 |
| 32 - RECEITA DE APLICAÇÃO FINANCEIRA DOS RECURSOS DO FUNDEB ATÉ O BIMESTRE = (50 h) | | | | | 0,00 |
| 33 - DESPESAS CUSTEADAS COM O SUPERÁVIT FINANCEIRO, DO EXERCÍCIO ANTERIOR, DO FUNDEB | | | | | 0,00 |
| 34 - DESPESAS CUSTEADAS COM O SUPERÁVIT FINANCEIRO, DO EXERCÍCIO ANTERIOR, DE OUTROS RECURSOS DE IMPOSTOS | | | | | 0,00 |
| 35 - RESTOS A PAGAR INSCRITOS NO EXERCÍCIO ANTERIOR SEM DISPONIBILIDADE FINANCEIRA DE RECURSOS DE IMPOSTOS VINCULADOS AC | | | | | 0,00 |
| 36 - CANCELAMENTO, NO EXERCÍCIO, DE RESTOS A PAGAR INSCRITOS COM DISPONIBILIDADE FINANCEIRA DE RECURSOS DE IMPOSTOS VINC | | | | | 0,00 |
| 37 - TOTAL DAS DEDUÇÕES CONSIDERADAS PARA FINS DE LIMITE CONSTITUCIONAL (30 + 31 + 32 + 33 + 34 + 35 + 36) | | | | | 80.330.247,25 |
| 38 - TOTAL DAS DESPESAS PARA FINS DE LIMITE (29 - 37) | | | | | 98.286.629,67 |
| 39 - MÍNIMO DE 25% DAS RECEITAS RESULTANTE DE IMPOSTOS EM MDE ((38 / 3) * 100) | | | | | 51,06 |
| OUTRAS INFORMAÇÕES PARA CONTROLE | | | | | |
| OUTRAS DESPESAS CUSTEADAS COM RECEITAS ADICIONAIS PARA FINANCIAMENTO DO ENSINO | DOTAÇÃO INICIAL | DOTAÇÃO ATUALIZADA | DESPESAS LIQUIDADAS | | |
| | | | No Bimestre | Até o Bimestre | % |




GOVERNO MUNICIPAL DE CAUCAIA
 Relatório Resumido da Execução Orçamentária
Demonstrativo das Receitas e Despesas com Manutenção e Desenvolvimento do Ensino - MDE
 Orçamentos Fiscal e da Seguridade Social
 Período: Janeiro a Dezembro de 2013/Bimestre: Novembro e Dezembro

RREO - ANEXO VIII (LDB, art. 72)

R\$ 1,00

| OUTRAS INFORMAÇÕES PARA CONTROLE | | | | | |
|--|----------------------|--------------------|------------------------|----------------|------|
| OUTRAS DESPESAS CUSTEADAS COM RECEITAS ADICIONAIS PARA FINANCIAMENTO DO ENSINO | DOTAÇÃO INICIAL | DOTAÇÃO ATUALIZADA | DESPESAS LIQUIDADAS | | |
| | | | No Bimestre | Até o Bimestre | % |
| 40 - DESPESAS CUSTEADAS COM A APLICAÇÃO FINANCEIRA DE OUTROS RECURSOS | 0,00 | 0,00 | 0,00 | 0,00 | 0,00 |
| 41 - DESPESAS CUSTEADAS COM A CONTRIBUIÇÃO SOCIAL DO SALÁRIO-EDUCAÇÃO | 0,00 | 0,00 | 0,00 | 0,00 | 0,00 |
| 42 - DESPESAS CUSTEADAS COM A OPERAÇÕES DE CRÉDITO | 0,00 | 0,00 | 0,00 | 0,00 | 0,00 |
| 43 - DESPESAS CUSTEADAS COM OUTRAS RECEITAS PARA FINANCIAMENTO DO I | 0,00 | 0,00 | 0,00 | 0,00 | 0,00 |
| 44 - TOTAL DAS OUTRAS DESPESAS CUSTEADAS COM RECEITAS ADICIONAIS PAI | 0,00 | 0,00 | 0,00 | 0,00 | 0,00 |
| 45 - TOTAL GERAL DAS DESPESAS (29 + 44) | 0,00 | 0,00 | 0,00 | 0,00 | 0,00 |
| RESTOS A PAGAR INSCRITOS COM DISPONIBILIDADE FINANCEIRA DE RECURSOS DE IMPOSTOS VINCULADOS AO ENSINO | SALDO ATÉ O BIMESTRE | | CANCELADOS EM 2013 (g) | | |
| 46 - RESTOS A PAGAR DE DESPESAS COM FUNDEB | 0,00 | | 0,00 | | |
| FLUXO FINANCEIRO DOS RECURSOS | | | VALOR | | |
| | | | FUNDEB (h) | FUNDEF | |
| 47 - SALDO FINANCEIRO EM 31 DE DEZEMBRO DE [EXERCÍCIO ANTERIOR] | | | 0,00 | 0,00 | |
| 48 - (+) INGRESSO DE RECURSOS ATÉ O BIMESTRE | | | 142.866.781,89 | 0,00 | |
| 49 - (-) PAGAMENTOS EFETUADOS ATÉ O BIMESTRE | | | 142.392.777,58 | 0,00 | |
| 50 - (+) RECEITA DE APLICAÇÃO FINANCEIRA DOS RECURSOS ATÉ O BIMESTRE | | | 532.747,93 | 0,00 | |
| 51 - (=) SALDO FINANCEIRO NO EXERCÍCIO ATUAL | | | 1.006.752,24 | 0,00 | |
| 52 - SALDO ATUAL DAS CONTAS BANCÁRIAS DE VINCULAÇÃO AO FUNDEB 60% e 40% (((47 + 48) - 49) + 50) | | | 1.006.752,24 | 0,00 | |


 WASHINGTON LUIZ DE OLIVEIRA GOIS
 PREFEITO MUNICIPAL


 FINANCEIRO GESTÃO CONTÁBIL S/S
 Contador - CRC 000914


 AGEISA MARIA MONTEIRO RODRIGUES
 CONTROLADORA GERAL



 RAMIRO CÉSAR DE PAULA BARROSO
 SECRETÁRIO

GOVERNO MUNICIPAL DE CAUCAIA
 Relatório Resumido de Execução Orçamentária
Demonstrativo das Receitas de Operações de Crédito e Despesas de Capital
 Orçamento Fiscal e da Seguridade Social
 Período: Janeiro a Dezembro de 2013/Bimestre: Novembro e Dezembro

RREO - Anexo IX (LRF, Art. 52, inciso I, alíneas "a" e "b" do inciso II e §1º)

RS 1,00

| RECEITAS | PREVISÃO ATUALIZADA (a) | RECEITAS REALIZADAS Até o Bimestre (b) | | SALDO NÃO REALIZADO (c) = (a - b) |
|--|----------------------------|---|--|--|
| RECEITAS DE OPERAÇÕES DE CRÉDITO (I) | 74.545.396,58 | 8.357.804,27 | | 66.187.592,31 |
| DESPESAS | DOTAÇÃO ATUALIZADA (d) | DESPESAS EXECUTADAS Até o Bimestre | | SALDO NÃO EXECUTADO (g) = (d - (e + f)) |
| | | LIQUIDADAS (e) | INSCRITAS EM RESTOS A PAGAR NÃO PROCESSADOS (f) | |
| DESPESAS DE CAPITAL | 121.242.771,71 | 21.564.752,58 | -502.275,18 | 100.180.294,31 |
| DESPESAS DE CAPITAL LÍQUIDA (II) | 121.242.771,71 | 21.564.752,58 | -502.275,18 | 100.180.294,31 |
| RESULTADO PARA APURAÇÃO DA REGRA DE OURO (III) = (I - II) | -46.697.375,13 | -7.855.529,09 | | -33.992.702,00 |


 WASHINGTON LUIZ DE OLIVEIRA GOIS
 PREFEITO MUNICIPAL


 FINANCEIRO GESTÃO CONTÁBIL S/S
 Contador - CRC 000914


 AGEISA MARIA MONTEIRO RODRIGUES
 CONTROLADORA GERAL


 RAMIRO CÉSAR DE PAULA BARROSO
 SECRETÁRIO

GOVERNO MUNICIPAL DE CAUCAIA
Relatório Resumido da Execução Orçamentária
Demonstrativo da Projeção do Regime Próprio de Previdência dos Servidores
Orçamentos da Seguridade Social
Período: Janeiro a Dezembro de 2013/Bimestre: Novembro e Dezembro

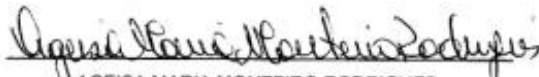
RREO - ANEXO X (LRF, art. 53, § 1º, inciso II)

R\$ 1,00

| EXERCÍCIO | RECEITAS PREVIDENCIÁRIAS (a) | DESPESAS PREVIDENCIÁRIAS (a) | RESULTADO PREVIDENCIÁRIO (c) = (a - b) | SALDO FINANCEIRO DO EXERCÍCIO (d) = ("d" exercício anterior) + (c) |
|-----------|------------------------------------|------------------------------------|--|---|
| | 0,00 | 0,00 | 0,00 | 0,00 |


WASHINGTON LUIZ DE OLIVEIRA GOIS
PREFEITO MUNICIPAL


FINANCE GESTÃO CONTÁBIL S/S
Contador - CRC 000914


AGEISA MARIA MONTEIRO RODRIGUES
CONTROLADORA GERAL


RAMIRO CÉSAR DE PAULA BARROSO
SECRETÁRIO

GOVERNO MUNICIPAL DE CAUCAIA
Relatório Resumido de Execução Orçamentária
Demonstrativo das Receita de Alienação de Ativos e Aplicação dos Recursos
Orçamento Fiscal e da Seguridade Social

Período: Janeiro a Dezembro de 2013/Bimestre: Novembro e Dezembro

RREO - Anexo XI (LRF, Art. 52, inciso I, alíneas "a" e "b" do inciso II e §1º)

RS 1,00

| RECEITAS | PREVISÃO ATUALIZADA (a) | RECEITAS REALIZADAS Até o Bimestre (b) | | SALDO NÃO REALIZADO (c) = (a - b) |
|---|----------------------------|--|--|--|
| RECEITAS DE CAPITAL - ALIENAÇÃO DE ATIVOS (I) Alienação de Bens Móveis | 164.871,14 | 384.370,00 | | -219.498,86 |
| DESPESAS | DOTAÇÃO ATUALIZADA (d) | DESPESAS EXECUTADAS Até o Bimestre | | SALDO NÃO EXECUTADO (g) = (d - (e + f)) |
| | | LIQUIDADAS (e) | INSCRITAS EM RESTOS A PAGAR NÃO PROCESSADOS (f) | |
| APLICAÇÃO DOS RECURSOS DA ALIENAÇÃO DE ATIVOS (II) | | | | |
| DESPESA DE CAPITAL | | | | |
| Investimentos | 118.738.225,26 | 57.580.777,73 | 183.772,53 | 60.973.675,00 |
| Inversões Financeiras | 17.100,00 | 0,00 | 0,00 | 17.100,00 |
| Amortização da Dívida | 2.487.446,45 | 3.232.346,45 | 0,00 | -744.900,00 |
| DESPESAS CORRENTES DOS REGIMES DE PREVIDÊNCIA | | | | |
| Regime Geral da Previdência Social | 0,00 | 0,00 | 0,00 | 0,00 |
| Regime Próprio de Previdência dos Servidores | 0,00 | 0,00 | 0,00 | 0,00 |
| SALDO FINANCEIRO A APLICAR | 2012 | 2013 | | SALDO ATUAL |
| | (h) | (i) = (Ib - (Ile + If)) | | (j) = (IIih + IIIi) |
| VALOR (III) | 0,00 | -9.312.669,35 | | -9.312.669,35 |

Fonte:


WASHINGTON LUIZ DE OLIVEIRA SOIS
PREFEITO MUNICIPAL


FINANCEIRO GESTOR CONTABIL S/S
Contador - CRC 000914


AGEISA MARIA MONTEIRO RODRIGUES
CONTROLADORA GERAL


RAMIRO CÉSAR DE PAULA BARROSO
SECRETÁRIO

GOVERNO MUNICIPAL DE CAUCAIA
Relatório Resumido da Execução Orçamentária
Demonstrativo da Receita e Despesa com Ações de Serviços Públicos de Saúde
Orçamentos Fiscal e da Seguridade Social
Período: Janeiro a Dezembro de 2013/Bimestre: Novembro e Dezembro

RREO - ANEXO XII (ADCT. art. 77)

RS 1,00

| RECEITAS | PREVISÃO INICIAL | PREVISÃO ATUALIZADA | RECEITAS REALIZADAS | |
|--|------------------|---------------------|---------------------|--------|
| | | | Até o Bimestre | % |
| RECEITA DE IMPOSTOS | 33.759.769,20 | 33.759.769,20 | 46.418.581,02 | 137,49 |
| Imposto sobre a Propriedade Predial e Territorial Urbana | 4.225.433,32 | 4.225.433,32 | 4.982.181,12 | 117,90 |
| Imposto de Renda Retido nas Fontes Sobre Rendimentos do Trabalho | 3.670.571,76 | 3.670.571,76 | 8.329.212,59 | 226,91 |
| Imposto sobre Transmissão "Inter Vivos" de Bens Imóveis e de Direitos Reais sobre Im | 3.056.425,86 | 3.056.425,86 | 4.458.374,74 | 145,80 |
| Imposto sobre Serviços de Qualquer Natureza | 18.501.504,31 | 18.501.504,31 | 24.413.638,41 | 131,95 |
| Receita da Dívida Ativa - IPTU | 0,00 | 0,00 | 3.781.047,11 | 0,00 |
| RECEITA DA DÍVIDA ATIVA DO IMPOSTO SOBRE SERVIÇOS DE QUALQUER NAT | 0,00 | 0,00 | 456.127,05 | 0,00 |
| RECEITAS DE TRANSFERÊNCIAS CONSTITUCIONAIS LEGAIS | 152.043.439,27 | 152.043.439,27 | 146.070.879,97 | 96,07 |
| Cota-Parte do Fundo de Participação dos Municípios | 86.645.127,96 | 86.645.127,96 | 73.514.543,58 | 84,84 |
| Cota-Parte do Imposto Sobre a Propriedade Territorial Rural | 126.810,90 | 126.810,90 | 156.021,67 | 123,03 |
| Transferência Financeira do ICMS - Desoneração - L.C. N° 87/96 | 289.083,98 | 289.083,98 | 251.969,88 | 87,16 |
| Cota-Parte do ICMS | 59.918.334,60 | 59.918.334,60 | 65.836.782,76 | 109,87 |
| Cota-Parte do IPVA | 5.064.081,83 | 5.064.081,83 | 6.311.562,08 | 124,83 |
| TOTAL | 181.497.374,52 | 181.497.374,52 | 192.489.460,99 | 106,05 |

| DESPESAS CORRENTES (Por Grupo de Natureza da Despesa) | DOTAÇÃO INICIAL | DOTAÇÃO ATUALIZADA | DESPESAS LIQUIDADAS | |
|--|-----------------|--------------------|---------------------|-------|
| | | | Até o Bimestre | % |
| DESPESAS CORRENTES | 76.931.438,26 | 101.433.512,19 | 89.238.767,60 | 87,97 |
| Pessoal e Encargos Sociais | 40.680.100,80 | 72.136.930,01 | 67.119.043,16 | 93,04 |
| Juros e Encargos da Dívida | 0,00 | 0,00 | 0,00 | 0,00 |
| Outras Despesas Correntes | 36.251.337,46 | 29.296.582,18 | 22.119.724,44 | 75,50 |
| DESPESAS DE CAPITAL | 18.388.668,00 | 12.627.517,65 | 4.520.627,96 | 35,79 |
| Investimentos | 18.388.668,00 | 12.627.517,65 | 4.520.627,96 | 35,79 |
| Inversões Financeiras | 0,00 | 0,00 | 0,00 | 0,00 |
| Amortização da Dívida | 0,00 | 0,00 | 0,00 | 0,00 |
| TOTAL (IV) | 95.320.106,26 | 114.061.029,84 | 93.759.395,56 | 0,00 |

| DESPESAS PRÓPRIAS COM AÇÕES E SERVIÇOS PÚBLICOS DE SAÚDE | DOTAÇÃO INICIAL | DOTAÇÃO ATUALIZADA | DESPESAS LIQUIDADAS | |
|---|-----------------|--------------------|---------------------|--------|
| | | | Até o Bimestre | % |
| DESPESAS COM SAÚDE (V) = (IV) | 95.320.106,26 | 114.061.029,84 | 93.759.395,56 | 82,20 |
| (-) DESPESAS COM INATIVOS E PENSIONISTAS | 19.434.000,00 | 19.434.000,00 | 0,00 | 0,00 |
| (-) DESPESAS CUSTEADAS COM OUTROS RECURSOS DESTINADOS À SAÚDE | 54.139.704,70 | 54.139.704,70 | 54.139.704,70 | 100,00 |
| Recursos de Transferências do Sistema Único de Saúde | 0,00 | 0,00 | 0,00 | 0,00 |
| Recursos de Operações de Crédito | 0,00 | 0,00 | 0,00 | 0,00 |
| Outros Recursos | 0,00 | 0,00 | 0,00 | 0,00 |
| (-) RESTOS A PAGAR INSCRITOS NO EXERCÍCIO SEM DISPONIBILIDADE FINANCEII | 0,00 | 0,00 | 0,00 | 0,00 |
| TOTAL DAS DESPESAS PRÓPRIAS COM AÇÕES E SERVIÇOS PÚBLICOS DE SAÚDE | 21.746.401,56 | 40.487.325,14 | 39.619.690,86 | 97,85 |

| CONTROLE DE RESTOS A PAGAR VINCULADOS À SAÚDE INSCRITOS EM EXERCÍCIOS ANTERIORES | RESTOS A PAGAR INSCRITOS COM DISPONIBILIDADE FINANCEIRA DE RECURSOS PRÓPRIOS VINCULADOS | |
|--|---|-----------------------|
| | Inscritos em Exercícios Anteriores | Cancelado em 2013 (f) |
| RESTOS A PAGAR DE DESPESAS PRÓPRIAS COM AÇÕES E SERVIÇOS PÚBLICOS DE SAÚDE (VII) | 0,00 | 0,00 |

| | |
|---|-------|
| PARTICIPAÇÃO DAS DESPESAS COM AÇÕES E SERVIÇOS PÚBLICOS DE SAÚDE NA RECEITA DE IMPOSTOS LÍQUIDA E TRANSFERÊNCIAS CONSTITUCIONAIS LEGAIS - LIMITE CONSTITUCIONAL <=> (VI - VII f) / I) | 17,53 |
|---|-------|

| DESPESAS COM SAÚDE (Por Subfunção) | DOTAÇÃO INICIAL | DOTAÇÃO ATUALIZADA | DESPESAS LIQUIDADAS | |
|---------------------------------------|-----------------|--------------------|---------------------|-------|
| | | | Até o Bimestre | % |
| Administração Geral | 4.515.840,00 | 7.252.483,19 | 6.455.674,48 | 89,01 |
| Assistência Comunitária | 1.301.008,00 | 1.301.008,00 | 0,00 | 0,00 |

GOVERNO MUNICIPAL DE CAUCAIA
 Relatório Resumido da Execução Orçamentária
 Demonstrativo da Receita e Despesa com Ações de Serviços Públicos de Saúde
 Orçamentos Fiscal e da Seguridade Social
 Período: Janeiro a Dezembro de 2013/Bimestre: Novembro e Dezembro

RREO - ANEXO XII (ADCT, art. 77)

R\$ 1,00

| DESPESAS COM SAÚDE (Por Subfunção) | DOTAÇÃO INICIAL | DOTAÇÃO ATUALIZADA | DESPESAS LIQUIDADAS | |
|---------------------------------------|--------------------|-----------------------|---------------------|-------|
| | | | Até o Bimestre | % |
| Atenção Básica | 34.933.242,06 | 33.589.311,44 | 26.206.320,94 | 78,01 |
| Assistência Hospitalar e Ambulatorial | 49.899.396,20 | 64.373.294,78 | 55.545.411,57 | 86,28 |
| Suporte Profilático e Terapêutico | 1.278.600,00 | 1.615.025,90 | 1.047.687,96 | 64,87 |
| Vigilância Sanitária | 839.820,00 | 882.620,00 | 233.533,01 | 26,45 |
| Vigilância Epidemiológica | 2.517.200,00 | 5.012.306,53 | 4.270.767,60 | 85,20 |
| Alimentação e Nutrição | 35.000,00 | 35.000,00 | 0,00 | 0,00 |
| TOTAL | 95.320.106,26 | 114.061.029,84 | 93.759.395,56 | 82,20 |


 WASHINGTON LUIZ DE OLIVEIRA GOIS
 PREFEITO MUNICIPAL


 FINANCEIRO GESTOR CONTABIL S/S
 Contador - CRC 000914


 AGEISA MARIA MONTEIRO RODRIGUES
 CONTROLADORA GERAL


 RAMIRO CÉSAR DE PAULA BARROSO
 SECRETÁRIO

GOVERNO MUNICIPAL DE CAUCAIA
Relatório Resumido da Execução Orçamentária
Demonstrativo das Parcerias Público-Privadas
Orçamentos Fiscal e da Seguridade Social

Período: Janeiro a Dezembro de 2013/Bimestre: Novembro e Dezembro

RREC - ANEXO XIII (Lei nº 11.079, de 30.12.2004, arts. 22, 25 e 28)

R\$ 1,00

| ESPECIFICAÇÃO | SALDO TOTAL EM 31 DE DEZEMBRO DO EXERCÍCIO ANTERIOR (a) | REGISTROS EFETUADOS EM 2013 | | SALDO TOTAL |
|--|---|-----------------------------|--------------------|-------------|
| | | No Bimestre | Até o Bimestre (b) | |
| TOTAL DE ATIVOS | 0,00 | 0,00 | 0,00 | 0,00 |
| Direitos Futuros | 0,00 | 0,00 | 0,00 | 0,00 |
| Ativos Contabilizados na SPE | 0,00 | 0,00 | 0,00 | 0,00 |
| Contrapartida parameter Provisões de PPP | 0,00 | 0,00 | 0,00 | 0,00 |
| TOTAL DE PASSIVOS (I) | 0,00 | 0,00 | 0,00 | 0,00 |
| Obrigações Não Relacionadas a Serviços | 0,00 | 0,00 | 0,00 | 0,00 |
| Contrapartida para Ativos da SPE | 0,00 | 0,00 | 0,00 | 0,00 |
| Provisões de PPP | 0,00 | 0,00 | 0,00 | 0,00 |
| GARANTIAS DE PPP (II) | 0,00 | 0,00 | 0,00 | 0,00 |
| SALDO LÍQUIDO DE PASSIVOS DE PPP (III) = (I - II) | 0,00 | 0,00 | 0,00 | 0,00 |
| PASSIVOS CONTINGENTES | 0,00 | 0,00 | 0,00 | 0,00 |
| Contraprestações Futuras | 0,00 | 0,00 | 0,00 | 0,00 |
| Riscos Não Provisionados | 0,00 | 0,00 | 0,00 | 0,00 |
| Outros Passivos Contingentes | 0,00 | 0,00 | 0,00 | 0,00 |
| ATIVOS CONTINGENTES | 0,00 | 0,00 | 0,00 | 0,00 |
| Serviços Futuros | 0,00 | 0,00 | 0,00 | 0,00 |
| Outros Ativos Contingentes | 0,00 | 0,00 | 0,00 | 0,00 |

| DESPESAS DE PPP | EXERCÍCIO ANTERIOR | EXERCÍCIO CORRENTE (EC) | <EC+1> | <EC+2> | <EC+3> | <EC+4> | <EC+5> | <EC+6> | <EC+7> | <EC+8> | <EC+9> |
|-------------------------------------|--------------------|-------------------------|--------|--------|--------|--------|--------|--------|--------|--------|--------|
| Do Ente Federado | 0,00 | 0,00 | 0,00 | 0,00 | 0,00 | 0,00 | 0,00 | 0,00 | 0,00 | 0,00 | 0,00 |
| Das Estadais Não-Dependentes | 0,00 | 0,00 | 0,00 | 0,00 | 0,00 | 0,00 | 0,00 | 0,00 | 0,00 | 0,00 | 0,00 |
| TOTAL DAS DESPESAS | 0,00 | 0,00 | 0,00 | 0,00 | 0,00 | 0,00 | 0,00 | 0,00 | 0,00 | 0,00 | 0,00 |
| RECEITA CORRENTE LÍQUIDA (RCL) | 0,00 | 0,00 | 0,00 | 0,00 | 0,00 | 0,00 | 0,00 | 0,00 | 0,00 | 0,00 | 0,00 |
| TOTAL DAS DESPESAS / RCL (%) | 0,00 | 0,00 | 0,00 | 0,00 | 0,00 | 0,00 | 0,00 | 0,00 | 0,00 | 0,00 | 0,00 |

Nota:


 WASHINGTON LUIZ DE OLIVEIRA GOIS
 PREFEITO MUNICIPAL


 FINANCE GESTÃO CONTABIL S/S
 Controlador - CRC 000914


 AGEISA MARIA MONTEIRO RODRIGUES
 CONTROLADORA GERAL


 RAMIRO CÉSAR DE PAULA BARROSO
 SECRETÁRIO

GOVERNO MUNICIPAL DE CAUCAIA
Relatório Resumido de Execução Orçamentária
Demonstrativo Simplificado do Relatório Resumido da Execução Orçamentária
Orçamento Fiscal e da Seguridade Social
Período: Janeiro a Dezembro de 2013/Bimestre: Novembro e Dezembro

RREO - Anexo XIV (LRF, Art. 52, inciso I, alíneas "a" e "b" do inciso II e §1º)

R\$ 1,00


| BALANÇO ORÇAMENTÁRIO | No Bimestre | | Até o Bimestre | |
|---|--------------------------------------|---|----------------------------------|-----------------------|
| RECEITAS | | | | |
| PREVISÃO INICIAL | | 535.670.817,22 | | 535.670.817,22 |
| PREVISÃO ATUALIZADA | | 535.670.817,22 | | 535.670.817,22 |
| RECEITAS REALIZADAS | | 93.686.716,83 | | 467.485.946,94 |
| DÉFICIT ORÇAMENTÁRIO | | 0,00 | | 0,00 |
| SALDOS DE EXERCÍCIOS ANTERIORES | | 0,00 | | 0,00 |
| DESPESAS | | | | |
| DOTAÇÃO INICIAL | | 535.670.817,22 | | 535.670.817,22 |
| CRÉDITOS ADICIONAIS | | 0,00 | | 0,00 |
| DOTAÇÃO ATUALIZADA | | 535.670.817,22 | | 535.670.817,22 |
| DESPESA EMPENHADA | | 97.470.755,53 | | 439.230.273,67 |
| DESPESA LIQUIDADADA | | 111.221.621,94 | | 465.840.070,16 |
| SUPERÁVIT ORÇAMENTÁRIO | | 30.280.663,31 | | 30.280.663,31 |
| DESPESA POR FUNÇÃO/SUBFUNÇÃO | | | | |
| DESPESAS EMPENHADAS | | 97.470.755,53 | | 439.230.273,67 |
| DESPESAS LIQUIDADADAS | | 111.221.621,94 | | 435.559.406,85 |
| RECEITA CORRENTE LÍQUIDA - RCL | | | Até o Bimestre | |
| RECEITA CORRENTE LÍQUIDA | | | | 431.394.151,36 |
| RECEITAS E DESPESAS DOS REGIMES DE PREVIDÊNCIA | | | | |
| | | No Bimestre | | Até o Bimestre |
| Regime Geral de Previdência Social | | | | |
| RECEITAS PREVIDENCIÁRIAS REALIZADAS GERAL | | 5.007.844,88 | | 19.914.328,09 |
| DESPESAS PREVIDENCIÁRIAS LIQUIDADAS GERAL | | 3.010.101,70 | | 14.741.887,67 |
| RESULTADO PREVIDENCIÁRIO GERAL | | 1.997.743,18 | | 5.172.440,42 |
| Regime Próprio de Previdência dos Servidores | | | | |
| RECEITAS PREVIDENCIÁRIAS REALIZADAS RPPS | | 0,00 | | 1.296,13 |
| DESPESAS PREVIDENCIÁRIAS LIQUIDADAS RPPS | | 0,00 | | 0,00 |
| RESULTADO PREVIDENCIÁRIO RPPS | | 0,00 | | 1.296,13 |
| RESULTADOS NOMINAL E PRIMÁRIO | Meta Fixada no AMF da LDO (a) | Resultado Apurado Até o Bimestre (b) | % em Relação à Meta (b/a) | |
| RESULTADO NOMINAL | 0,00 | 0,00 | | 0,00 |
| RESULTADO PRIMÁRIO | 0,00 | 13.351.761,58 | | 0,00 |
| RESTOS A PAGAR POR PODER E MINISTÉRIO PÚBLICO | Inscrição | Cancelamento Até o Bimestre | Pagamento Até o Bimestre | Saldo a Pagar |
| RESTOS A PAGAR PROCESSADOS | | | | |
| Poder Executivo | 49.669.458,97 | 0,00 | 34.803.535,11 | 14.865.923,86 |
| Poder Legislativo | 4.916,00 | 0,60 | 0,00 | 4.916,60 |
| RESTOS A PAGAR NÃO PROCESSADOS | | | | |
| Poder Executivo | 27.830.480,17 | 12.967.334,56 | 14.489.839,80 | 373.305,81 |
| Poder Legislativo | 0,00 | 0,00 | 0,00 | 0,00 |
| TOTAL | 77.504.855,14 | 12.967.335,16 | 49.293.374,91 | 15.244.146,27 |
| DESPESAS COM AÇÕES TÍPICAS DE MDE | Valor Apurado Até o Bimestre | Limites Constitucionais Anuais | | |
| | | % Mínimo a Aplicar no Exercício | % Aplicado Até o Bimestre | |
| Mínimo Anual de <18% / 25%> das Receitas de Impostos em | 98.286.629,67 | 25,00 | | 51,06 |
| Mínimo Anual de 60% do FUNDEB na Remuneração do | 97.140.865,14 | 60,00 | | 67,88 |

GOVERNO MUNICIPAL DE CAUCAIA
 Relatório Resumido de Execução Orçamentária
Demonstrativo Simplificado do Relatório Resumido da Execução Orçamentária
 Orçamento Fiscal e da Seguridade Social
 Período: Janeiro a Dezembro de 2013/Bimestre: Novembro e Dezembro


BREO - Anexo XIV (LRF, Art. 52, inciso I, alíneas "a" e "b" do inciso II e 61º)

R\$ 1,00

| RECEITAS DE OPERAÇÕES DE CRÉDITO E DESPESAS DE CAPITAL | Valor Apurado Até o Bimestre | | Saldo Não Realizado |
|--|------------------------------|---------------------------------|---------------------------|
| Receitas de Operações de Crédito | 11.422.279,99 | | 63.123.116,59 |
| Despesa de Capital Líquida | 21.564.752,58 | | 100.180.294,31 |
| RECEITA DE ALIENAÇÃO DE ATIVOS E APLICAÇÃO DOS RECURSOS | Valor Apurado Até o Bimestre | | Saldo a Realizar |
| Receita de Capital Resultante da Alienação de Ativos | 384.370,00 | | -219.498,86 |
| Aplicação dos Recursos da Alienação de Ativos | 60.813.124,18 | | 60.245.875,00 |
| DESPESAS COM AÇÕES E SERVIÇOS PÚBLICOS DE SAÚDE | Valor Apurado Até o Bimestre | Limite Constitucional Anual | |
| | | % Mínimo a Aplicar no Exercício | % Aplicado Até o Bimestre |
| Despesas Próprias com Ações e Serviços Públicos de Saúde | 39.619.690,86 | 15,00 | 17,53 |


 WASHINGTON LUIZ DE OLIVEIRA GOIS
 PREFEITO MUNICIPAL


 FINANCE GESTÃO CONTÁBIL S/S
 Contador - CRC 800914


 GEISA MARIA MONTEIRO RODRIGUES
 CONTROLADORA GERAL


 RAMIRO CÉSAR DE PAULA BARROSO
 SECRETÁRIO